

株主の皆様へ 第52期 中間報告

（平成23年4月1日から）
（平成23年9月30日まで）



ムトー精工株式会社

株主の皆様へ



平素は格別のご高配を賜り厚くお礼申し上げます。

さて、第52期第2四半期連結累計期間（平成23年4月1日から平成23年9月30日まで）の業績を取りまとめましたので、その概要をご報告申し上げます。

平成23年12月

取締役社長 **田中 肇**

営業の概況

当第2四半期連結累計期間（平成23年4月1日から平成23年9月30日まで）における経済情勢は、本年3月に発生した東日本大震災の影響により停滞していた生産活動がサプライチェーンの復旧により徐々に持ち直しの動きが見られるようになってきましたが、一方で、中国、インドなどの新興国における経済成長が鈍化し、欧州に端を発する世界的な金融市場の混乱や円高の長期化などにより依然として先行きが不透明な状況が続いております。

当社グループを取り巻く業界では、震災による顧客の生産調整、サプライチェーンの回復の遅れ等の影響により、大幅な減産となりました。

このような状況のなか、当社グループは、前連結会計年度に引き続き、海外生産の強化、内製化をはじめとするいっそうの生産効率の向上、原価低減活動を積極的に進めてまいりました。

しかしながら、当第2四半期連結累計期間における業績は、売上高は、96億9千8百万円（前年同四半期比6.5%減）、営業利益は2億1百万円（前年同四半期比56.4%減）、経常利益は1億4千4百万円（前年同四半期比62.2%減）となり、また、繰延税金資産の回収可能性について慎重に検討した結果、第1四半期連結会計期間末残高の繰延税金資産の一部2億8千5百万円を取崩し、四半期純損失は1億8千8百万円（前年同四半期は3億3千8百万円の純利益）となりました。

また、当期の中間配当につきましては、去る11月11日開催の取締役会におきまして、1株につき8円をお支払することを決定しております。

平成24年3月期の連結業績予想につきましては、タイ国の洪水による当社グループ海外子会社への直接の被害はございません。しかしながら、当社の取引先等がタイ国内拠点の被災、タイ製部品のサプライチェーンの途絶により生産停止等の被害を受けており、この影響で当社も相当の減産調整の必要があるものと思われまます。

この状況のもと、通期の連結売上高は191億円、営業利益は4億4千万円、経常利益は4億8千万円、当期純利益は7千万円を見込んでおります。

また、当社グループに対する影響については、現時点におきましても情報収集集中であり、通期の業績予想につきましては、変更が生じた場合は速やかに開示いたします。

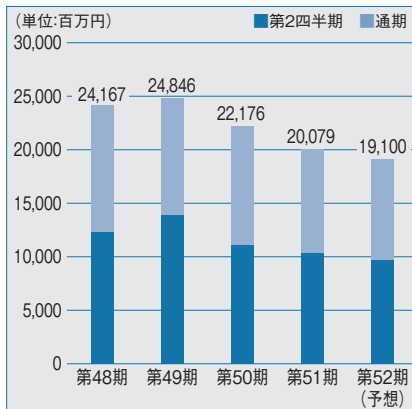
なお、期末の配当予想については、安定配当分として、現在8円を予定しております。

当社グループといたしましては、今後も成長が期待できる分野へ経営資源の集中を図り、生産体制の合理化、効率化並びにコストダウンの徹底を推進し、企業体質の強化を図るとともに、受注、生産の拡大を図ってまいります。

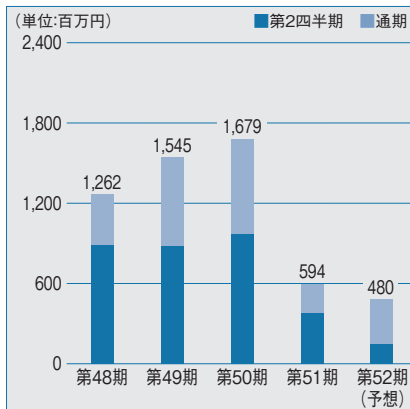
株主の皆様には、今後とも格別のご支援とご協力を賜りますようお願い申し上げます。

財務ハイライト (連結)

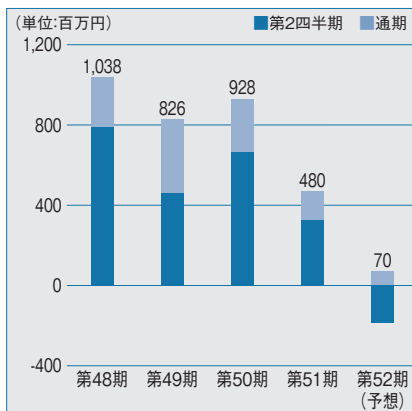
売上高



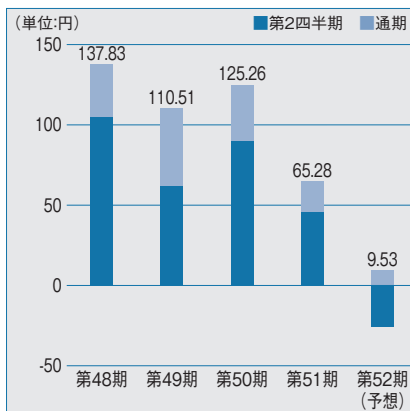
経常利益



四半期(当期) 純利益



1株当たり四半期(当期) 純利益



会社の概況

(平成23年 9月30日現在)

(1) 企業集団の主要な事業内容

- ① 合成樹脂製品の製造並びに加工販売
- ② 各種金型の製造並びに加工販売
- ③ 各種設計業務並びに技術支援等のサービス業務
- ④ プリント配線基板の設計、検査並びに販売
- ⑤ 音響機器、映像機器、光学機器、コンピュータ関連機器等の精密プレス部品製造並びに販売

(2) 国内外拠点



■国内拠点

- ① ムトー精工(株)
- ② 大英エレクトロニクス(株)
- ③ タチバナ精機(株)

岐阜県各務原市鷺沼川崎町
東京都八王子市東浅川町
大阪府東大阪市若江東町

■海外生産拠点

- ④ ムトーベトナムCO.,LTD.
- ⑤ 豊武光電(蘇州)有限公司
- ⑥ ムトーテクノロジーハノイCO.,LTD.
- ⑦ ハントンスプリングインダストリーズSDN.BHD.

DONG NAI PROVINCE VIETNAM
中華人民共和国江蘇省太倉市
MELINH DIST HANOI VIETNAM
JOHOR,MALAYSIA

■海外販売拠点

- ⑧ ムトーシンガポールPTE LTD
- ⑨ 武藤香港有限公司

78 SHENTON WAY #25-02 SINGAPORE
TSIMSHATSUI,KOWLOON,HONG KONG

(3) 株式の状況

- | | |
|------------------|-------------|
| ① 発行可能株式総数 | 30,000,000株 |
| ② 発行済株式の総数 | 7,739,548株 |
| ③ 当第2四半期会計期間末株主数 | 2,409名 |

(4) 大株主の状況

株 主 名	持 株 数	持 株 比 率
	千株	%
武 藤 昭 三	448	6.1
ム ト ー 精 工 従 業 員 持 株 会	340	4.6
株 式 会 社 大 垣 共 立 銀 行	328	4.5
株 式 会 社 十 六 銀 行	270	3.7
名 古 屋 中 小 企 業 投 資 育 成 株 式 会 社	247	3.4
竹 田 和 平	231	3.2
株 式 会 社 三 菱 東 京 U F J 銀 行	220	3.0
船 橋 和 夫	214	2.9
田 中 肇	167	2.3
竹 田 本 社 株 式 会 社	148	2.0

(注) 1. 当社は、自己株式394千株を保有しておりますが、当該株式には議決権がないため、上記大株主から除いております。

2. 持株比率は、自己株式を控除して計算しております。

(5) 株価および株式売買高 大阪証券取引所（JASDAQ市場）



(6) 取締役および監査役の状況

地 位	氏 名	担当および重要な兼職の状況
代表取締役社長	田 中 肇	(注1)
代表取締役副社長	松 田 興 市	(注1)
常 務 取 締 役	熊 沢 健 次	技術・製造部門長
取 締 役	玉 井 弘 之	営業開発・資材戦略担当
取 締 役	森 桂 実	営業部門長
常 勤 監 査 役	清 生 勝 文	
監 査 役	大 久 保 等	弁護士 (注2)
監 査 役	服 部 道 郎	(注2)

- (注) 1. 担当および重要な兼職の状況欄の重要な兼職の状況は以下のとおりです。
- 田中 肇 ムトーベトナムCO.,LTD.、ムトーシンガポールPTE LTD、大英エレクトロニクス(株)、ムトーテクノロジーハノイCO.,LTD.および武藤香港有限公司代表取締役および豊武光電(蘇州)有限公司董事長
- 松田 興市 タチバナ精機(株)代表取締役
2. 監査役大久保等氏および服部道郎氏の両氏は、社外監査役であり、大阪証券取引所が指定を義務付ける一般株主と利益相反が生じるおそれのない独立役員であります。

四半期決算事項

四半期連結貸借対照表

(平成23年9月30日現在)

(単位：千円)

資 産 の 部		負 債 の 部	
科 目	金 額	科 目	金 額
流 動 資 産	(10,576,706)	流 動 負 債	(6,328,612)
現金及び預金	2,404,820	支払手形及び買掛金	3,172,884
受取手形及び売掛金	4,984,649	短期借入金	1,250,000
商品及び製品	614,892	一年内返済予定の長期借入金	810,581
仕掛品	827,220	未払法人税等	100,401
原材料及び貯蔵品	1,223,880	賞与引当金	116,325
未収入金	268,371	その他	878,419
仮払税金	26,136	固 定 負 債	(1,404,275)
繰延税金資産	64,148	長期借入金	958,735
その他	163,078	退職給付引当金	237,344
貸倒引当金	△494	役員退職慰労引当金	167,023
固 定 資 産	(7,570,181)	負ののれん	28,182
有形固定資産	(7,044,829)	繰延税金負債	179
建物及び構築物	2,274,258	その他	12,810
機械装置及び運搬具	2,792,448	負債の部合計	7,732,887
土地	1,298,379	純 資 産 の 部	
建設仮勘定	170,173	株 主 資 本	(12,801,829)
その他	509,569	資 本 金	2,188,960
無形固定資産	(207,668)	資 本 剰 余 金	2,235,713
投資その他の資産	(317,683)	利 益 剰 余 金	8,674,578
投資有価証券	261,196	自 己 株 式	△297,422
繰延税金資産	2,231	その他の包括利益累計額	(△2,937,893)
その他	73,714	その他有価証券評価差額金	△22,652
貸倒引当金	△19,460	為替換算調整勘定	△2,915,241
資産の部合計	18,146,887	少 数 株 主 持 分	(550,064)
		純資産の部合計	10,413,999
		負債及び純資産の部合計	18,146,887

(注) 記載金額は千円未満を切り捨てて表示しております。

四半期連結損益計算書

(自平成23年4月1日
至平成23年9月30日)

(単位：千円)

科 目	金 額
売 上 高	9,698,197
売 上 原 価	8,148,408
売 上 総 利 益	1,549,789
販 売 費 及 び 一 般 管 理 費	1,348,667
営 業 利 益	201,121
営 業 外 収 益	
受 取 利 息 ・ 配 当 金	14,912
負 の れ ん 償 却 額	28,182
そ の 他	36,456
営 業 外 費 用	
支 払 利 息	13,935
為 替 差 損	121,907
経 常 利 益	144,829
特 別 利 益	
固 定 資 産 売 却 益	204
特 別 損 失	
固 定 資 産 売 却 損	3,127
固 定 資 産 除 却 損	85
投 資 有 価 証 券 評 価 損	373
ゴ ル フ 会 員 権 評 価 損	1,062
税金等調整前四半期純利益	140,385
法 人 税、住 民 税 及 び 事 業 税	116,862
法 人 税 等 調 整 額	185,478
少数株主損益調整前四半期純損失	161,954
少 数 株 主 利 益	26,546
四 半 期 純 損 失	188,501

(注) 1. 記載金額は千円未満を切り捨てて表示しております。

2. 1株当たり四半期純損失 25円66銭

四半期連結株主資本等変動計算書

(自平成23年4月1日
至平成23年9月30日)

(単位：千円)

項 目	株 主 資 本				
	資 本 金	資本剰余金	利益剰余金	自己株式	株主資本合計
平成23年4月1日残高	2,188,960	2,235,713	8,907,152	△297,399	13,034,425
第2四半期連結累計期間中の 変 動 額					
剰 余 金 の 配 当			△44,072		△44,072
四 半 期 純 損 失			△188,501		△188,501
自 己 株 式 の 取 得				△23	△23
株主資本以外の項目の 第2四半期連結累計期間 中の変動額(純額)					
第2四半期連結累計期間中の 変 動 額 合 計	—	—	△232,573	△23	△232,596
平成23年9月30日残高	2,188,960	2,235,713	8,674,578	△297,422	12,801,829

(単位：千円)

項 目	その他の包括利益累計額			少数株主持分	純資産合計
	その他有価証券 評価差額金	為替換算 調整勘定	その他の包括利益 累計額合計		
平成23年4月1日残高	△7,163	△2,473,928	△2,481,091	554,977	11,108,311
第2四半期連結累計期間中の 変 動 額					
剰 余 金 の 配 当					△44,072
四 半 期 純 損 失					△188,501
自 己 株 式 の 取 得					△23
株主資本以外の項目の 第2四半期連結累計期間 中の変動額(純額)	△15,489	△441,313	△456,802	△4,913	△461,715
第2四半期連結累計期間中の 変 動 額 合 計	△15,489	△441,313	△456,802	△4,913	△694,312
平成23年9月30日残高	△22,652	△2,915,241	△2,937,893	550,064	10,413,999

(注) 記載金額は千円未満を切り捨てて表示しております。

四半期連結キャッシュ・フロー計算書

(自平成23年4月1日
至平成23年9月30日)

(単位：千円)

科 目	金 額
I. 営業活動によるキャッシュ・フロー	
1. 税金等調整前四半期純利益	140,385
2. 減価償却額	628,166
3. のれん償却額	3,760
4. 固定資産の売却却損	△28,182
5. 有形固定資産の除却損	85
6. 貸倒引当金の減少額	△44
7. 賞与引当金の増加額	△4,930
8. 退職給付引当金の増加額	2,530
9. 役員退職慰労引当金の減少額	△5,189
10. 受取利息及び配当金の増加額	△14,912
11. 支払利息	13,935
12. 投資有価証券の評価損	373
13. プログラム固定資産の売却損	1,062
14. 有形固定資産の売却増益	2,922
15. 売上の増加額	△446,478
16. たなひの増加額	△15,970
17. 仕入の減少額	△128,815
18. 未払消費税等の増加額	10,536
19. その他	113,304
小計	272,540
20. 利息及び配当金の受取額	15,297
21. 利息	△13,480
22. 法人税等の支払額	△97,613
23. 法人税等の還付額	94,508
営業活動によるキャッシュ・フロー	271,252
II. 投資活動によるキャッシュ・フロー	
1. 定期預金の預入による支出	△289,414
2. 定期預金の払戻による収入	251,701
3. 有形固定資産の取得による支出	△465,883
4. 有形固定資産の売却による収入	3,332
5. 無形固定資産の取得による支出	△8,312
6. 投資有価証券の取得による支出	△721
7. 投資有価証券の満期償還による収入	50,000
8. その他	△1,078
投資活動によるキャッシュ・フロー	△460,377
III. 財務活動によるキャッシュ・フロー	
1. 短期借入金による純増減額	300,282
2. 長期借入金による収入	200,000
3. 長期借入金の返済による支出	△493,746
4. 自己株式の取得による支出	△23
5. 配当金の支払額	△43,802
6. 少数株主への配当金の支払額	△14,479
7. その他	△5,434
財務活動によるキャッシュ・フロー	△57,202
IV. 現金及び現金同等物に係る換算差額	△178,780
V. 現金及び現金同等物の増加(△減少)額	△425,106
VI. 現金及び現金同等物の期首残高	2,485,225
VII. 現金及び現金同等物の四半期末残高	2,060,118

(注) 記載金額は千円未満を切り捨てて表示しております。

株主メモ

事業年度	毎年4月1日から翌年3月31日まで
定時株主総会	毎年6月下旬
基準日	定時株主総会・期末配当：毎年3月31日 中間配当：毎年9月30日
公告方法	電子公告 ただし、電子公告によることができないやむを得ない事由が生じた場合は、日本経済新聞に掲載いたします。 電子公告のホームページアドレス http://www.muto.co.jp/hp-data/koukoku.htm
株主名簿管理人	東京都港区芝三丁目33番1号 中央三井信託銀行株式会社（※1）
特別口座の 口座管理機関	東京都港区芝三丁目33番1号 中央三井信託銀行株式会社（※1）
郵便物送付先	〒168-0063 東京都杉並区和泉二丁目8番4号 中央三井信託銀行株式会社 証券代行部（※1） 電話 0120-78-2031（フリーダイヤル） 取次事務は、中央三井信託銀行株式会社の本店および全国各支店ならびに日本証券代行株式会社の本店および全国各支店で行っております。（※2）
（電話照会先）	

（お知らせ）

（※1）当社の株主名簿管理人である中央三井信託銀行株式会社は、関係当局の許認可を前提に、住友信託銀行株式会社、中央三井アセット信託銀行株式会社と平成24年4月1日をもって合併し、「三井住友信託銀行株式会社」となります。なお、平成24年4月1日（日）は、株主名簿管理人の休業日につき、実際のお取扱いは、平成24年4月2日（月）からとなります。

株主名簿管理人 東京都千代田区丸の内一丁目4番1号
三井住友信託銀行株式会社

**特別口座の
口座管理機関** 東京都千代田区丸の内一丁目4番1号
三井住友信託銀行株式会社

郵便物送付先・電話照会先
三井住友信託銀行株式会社 証券代行部
（住所、電話番号の変更はございません）

（※2）日本証券代行株式会社による取次事務につきましては、平成24年3月末をもって終了させていただきます。