

ムトー精工株式会社

第52期 定時株主総会

目的事項

報告事項

- 1 第52期事業報告の内容、連結計算書類の内容ならびに
会計監査人および監査役会の連結計算書類監査結果報告の件
- 2 第52期計算書類の内容報告の件

決議事項

第一号議案

剰余金の処分の件

第二号議案

監査役3名選任の件

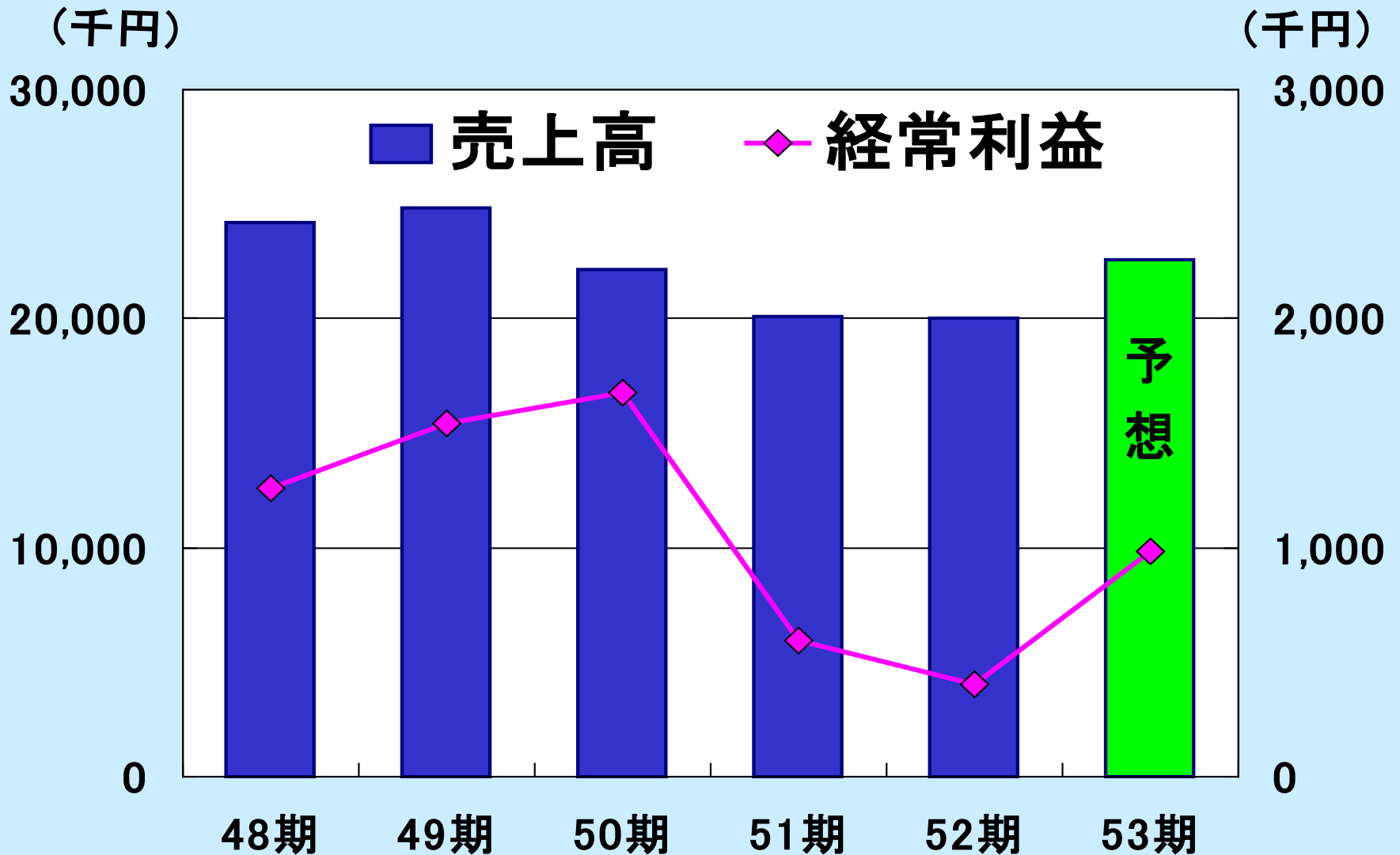
以上

ムトー精工株式会社

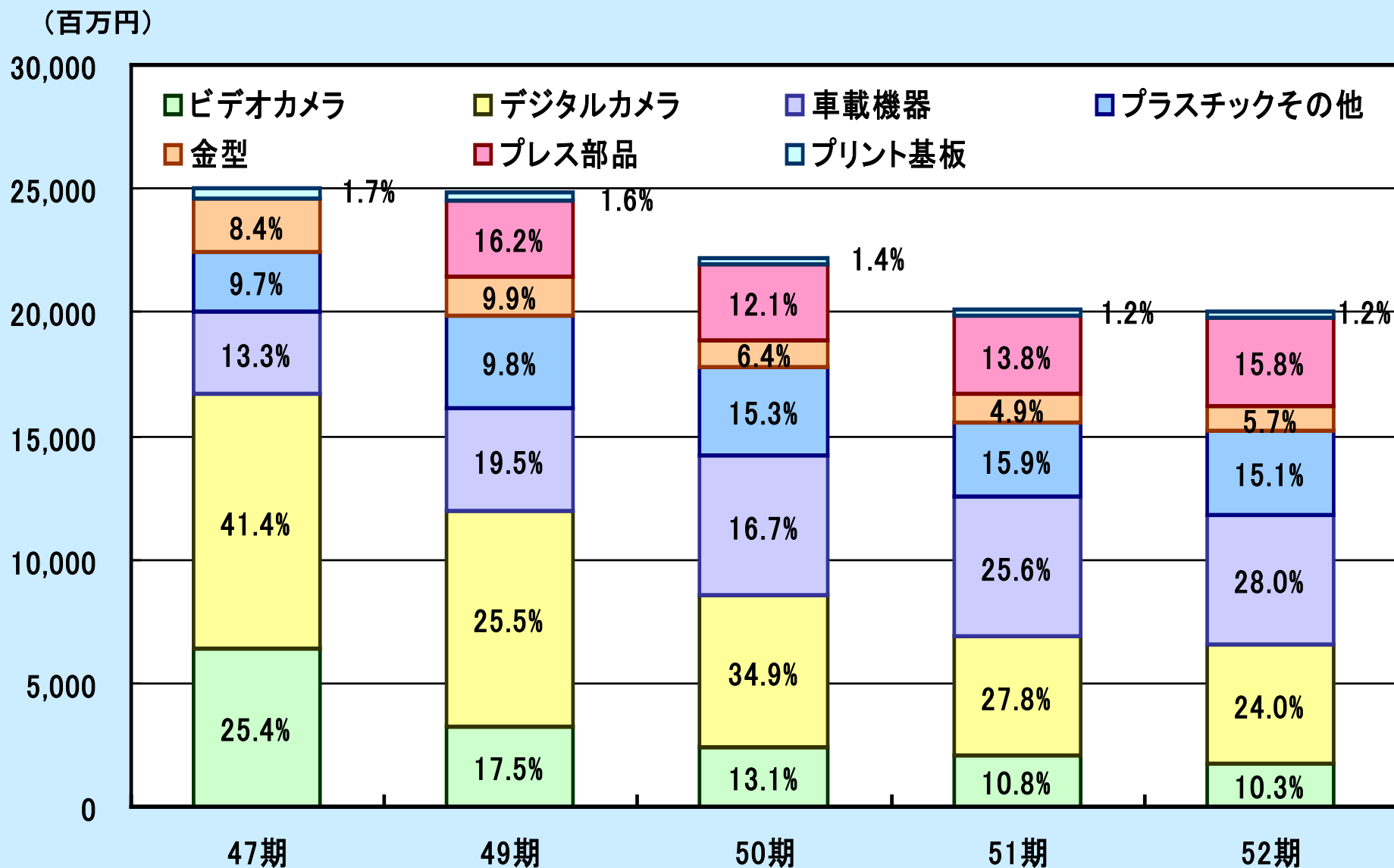
平成24年3月期

事業報告

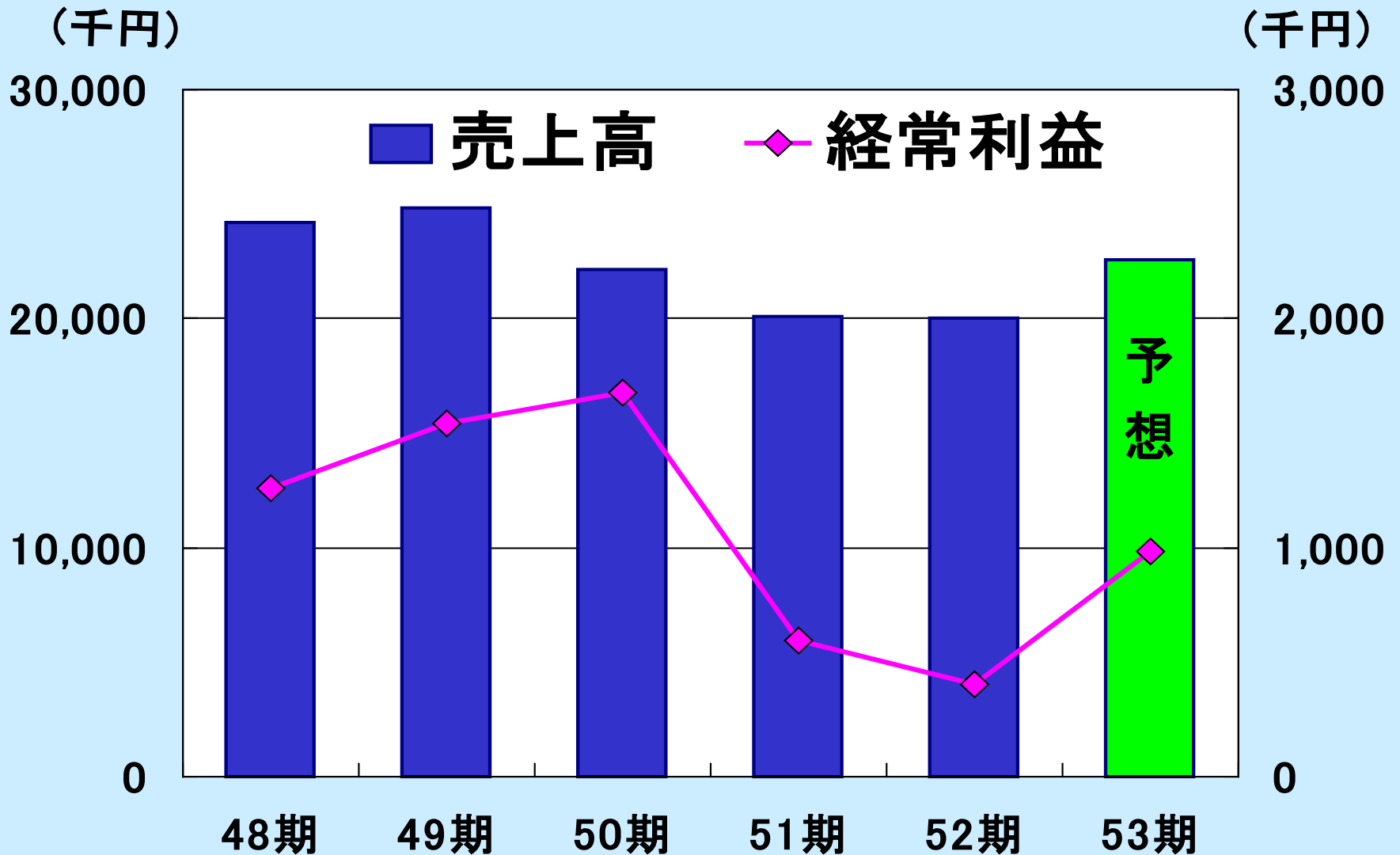
連結売上高と経常利益の推移



連結カテゴリー別売上高の推移



連結売上高と経常利益の推移

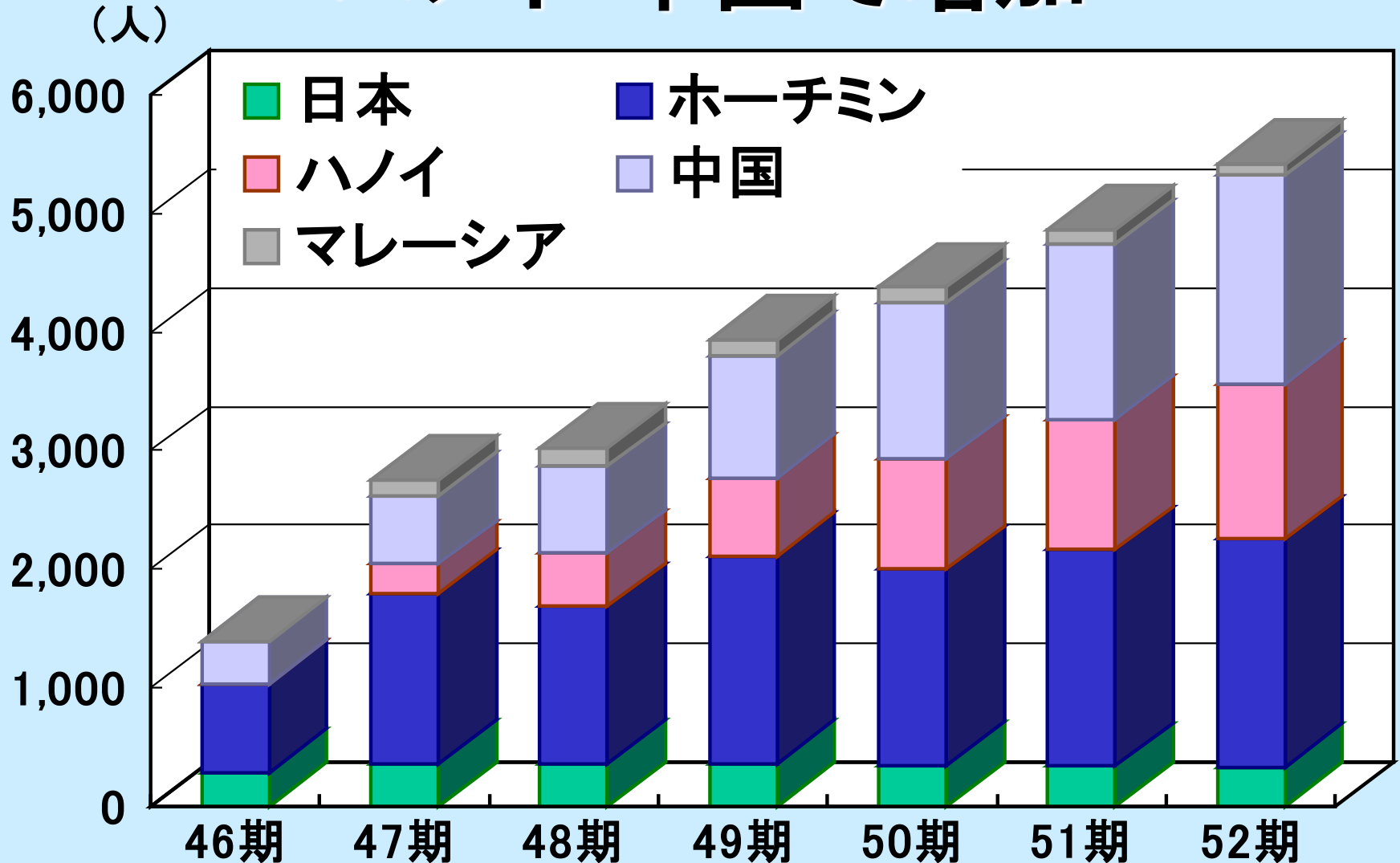


ムトーグループ製造・販売拠点



連結従業員数の推移(正社員)

ハノイ・中国で増加



ムトー精工株式会社



設立

1970年6月

資本金

2,188百万円

年商 102億円

(2012年3月決算)

主な生産品

デジタルスチールカメラ、
デジタルビデオカメラ、
車載部品

ムトーベトナムCO.,LTD.



設立 平成7年6月
資本金 11,800千米ドル
(当社出資比率 97.4%)

年商 39億4千万円
(2012年3月決算)

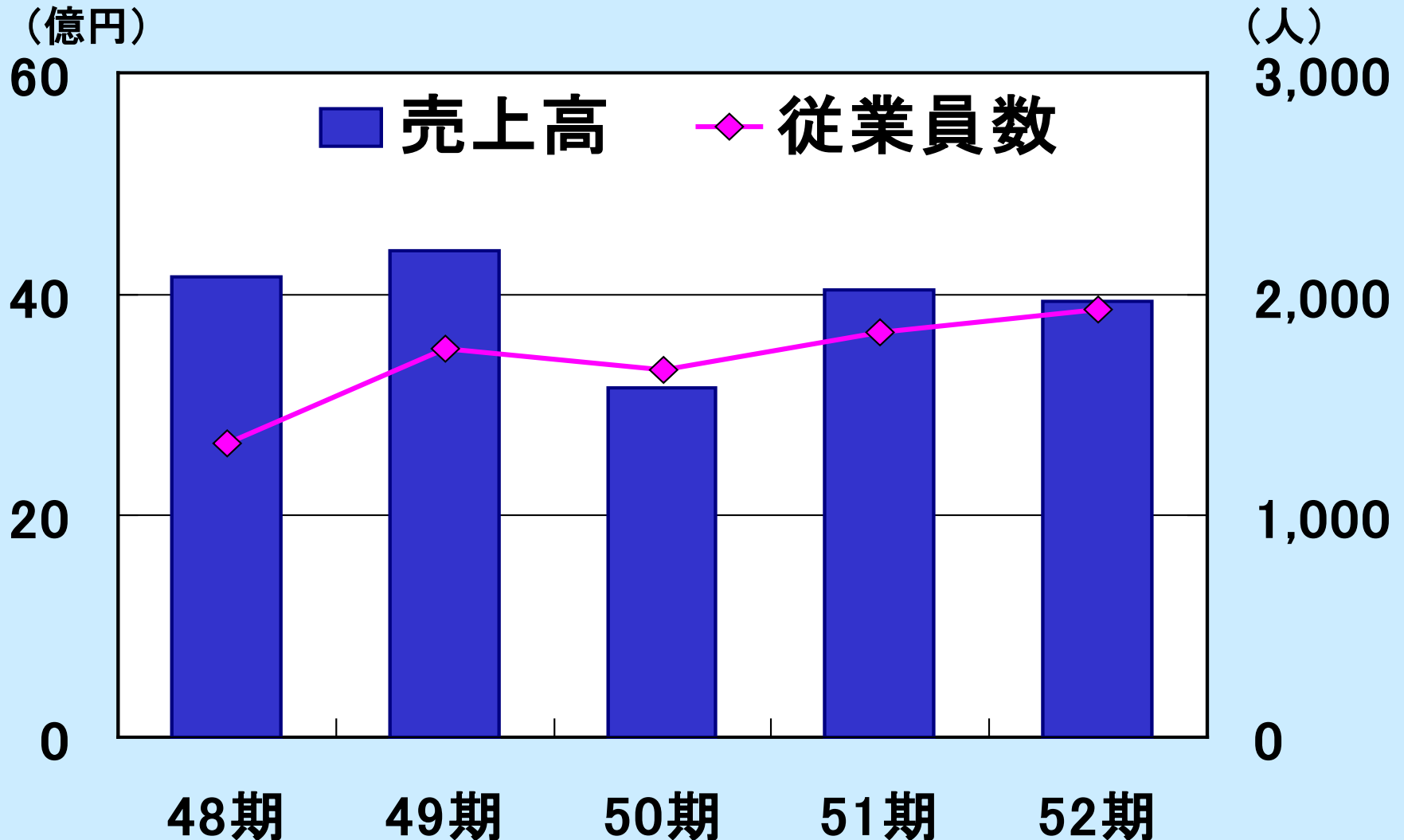
所在地

ベトナム社会主義共和国、
ドンナイ省ビエンホア市

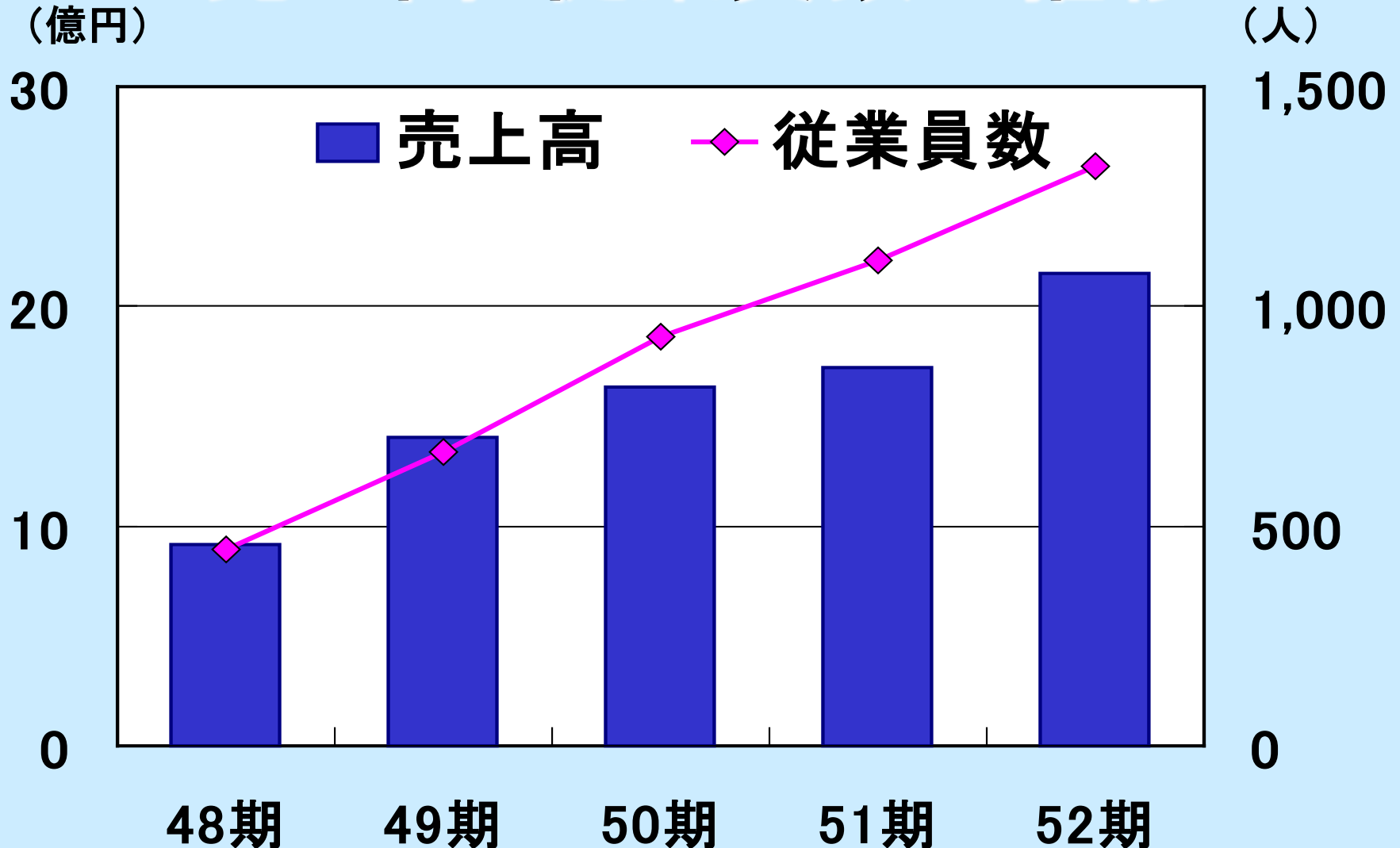
主な生産品

デジタルスチールカメラ、
デジタルビデオカメラ

ムトーベトナム 売上高・従業員数の推移



ムトーテクノロジーハノイ 売上高・従業員数の推移



ハノイ第三工場 平成23年8月完成 生産能力大幅にアップ



ムトーテクノロジーハノイ 主要生産品プリンター等機構部品



CDローディング
ユニットASSY品



プリンターインク
投入部分ASSY品

豊武光電(蘇州)有限公司



設立 平成15年11月
資本金 16,725千米ドル
(当社出資比率 80%)

年商 41億4千万円
(2012年3月決算)

所在地

中華人民共和国

江蘇省太倉市

主な生産品

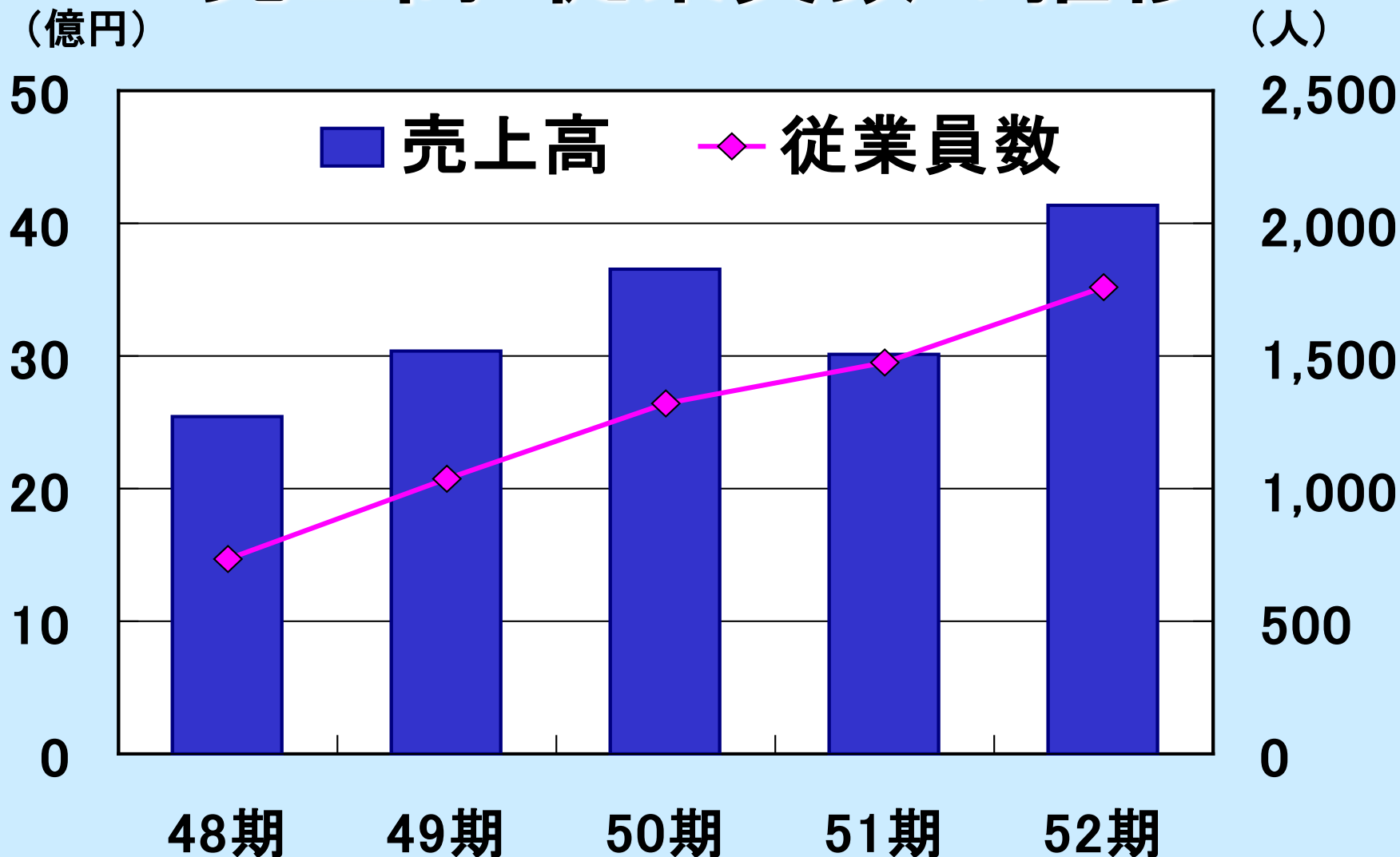
デジタルスチールカメラ、
デジタルビデオカメラ、
ゲーム機器、電子ペン

豐武光電(蘇州)有限公司 主要生產產品

電子ペン



豊武光電(蘇州)有限公司 売上高・従業員数の推移



タチバナ精機株式会社



設立 昭和36年3月
(平成19年1月22日
子会社化)

資本金 19,800千円
(当社出資比率 100%)

年商 30億6千万円
(2012年3月決算)

所在地 大阪府東大阪市
事業内容

精密プレス部品
製造・販売

ハントンスプリング インダストリーズSDN. BHD.



設立 平成7年4月

資本金 500千MYR

(タチバナ精機

出資比率 99.9%

当社持分比率 99.9%)

年商 10億円

(2012年3月決算)

所在地

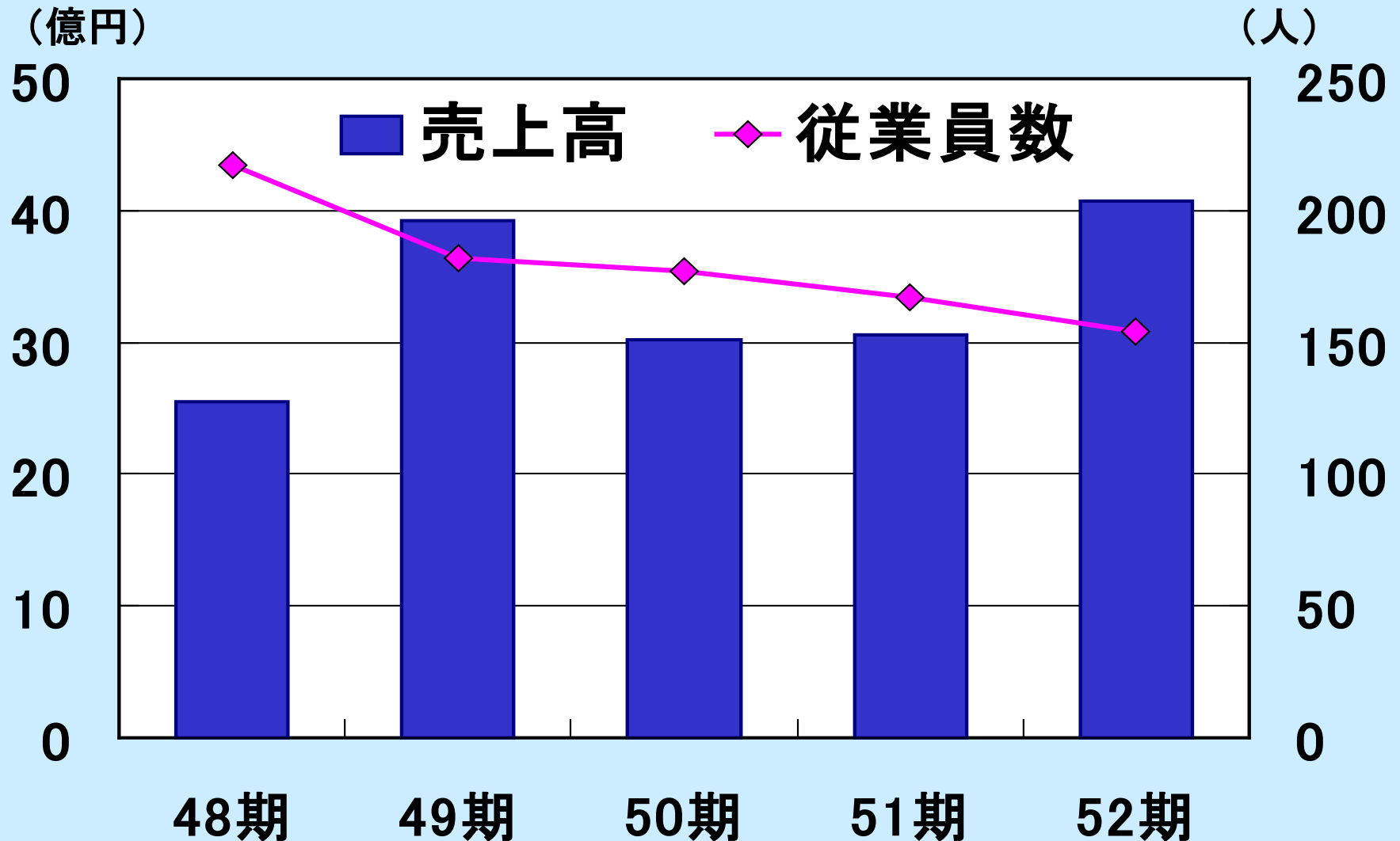
マレーシア連邦ジョホール州

事業内容

精密プレス部品

製造・販売

タチバナグループ 売上高・従業員数の推移



52期夕チバナ精機・ ハントンスプリング設備

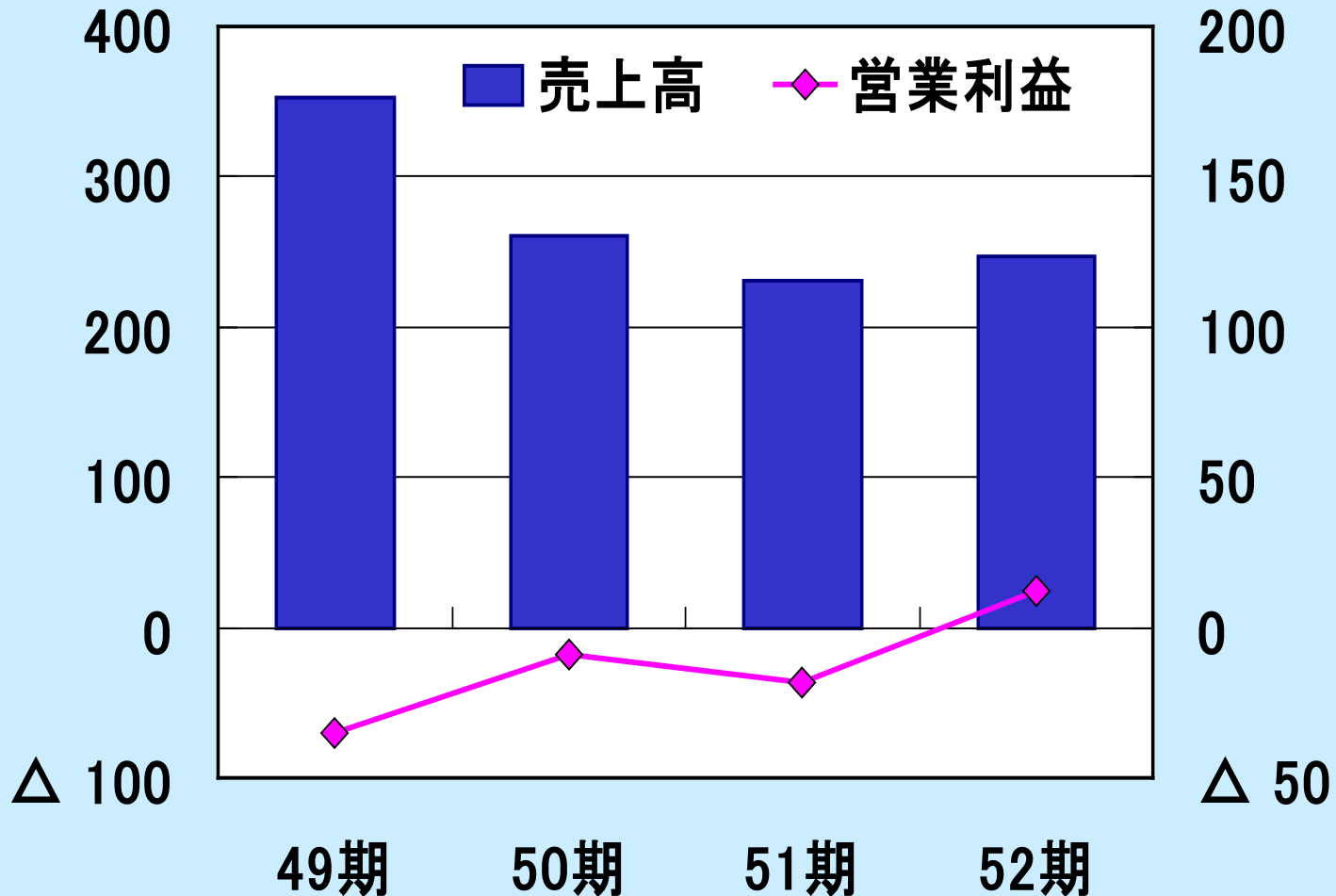
ハントンスプリング
250tプレス機



大英エレクトロニクス 売上高・営業利益の推移

(百万円)

(百万円)



ムトー(タイランド) CO.,LTD.

設立 平成24年2月

資本金 2億タイバーツ
(当社出資比率 100%)

敷地面積 54,000m²

所在地

タイ王国

ヘマラートサラブリ工業団地

事業内容

金型設計製造

射出成形

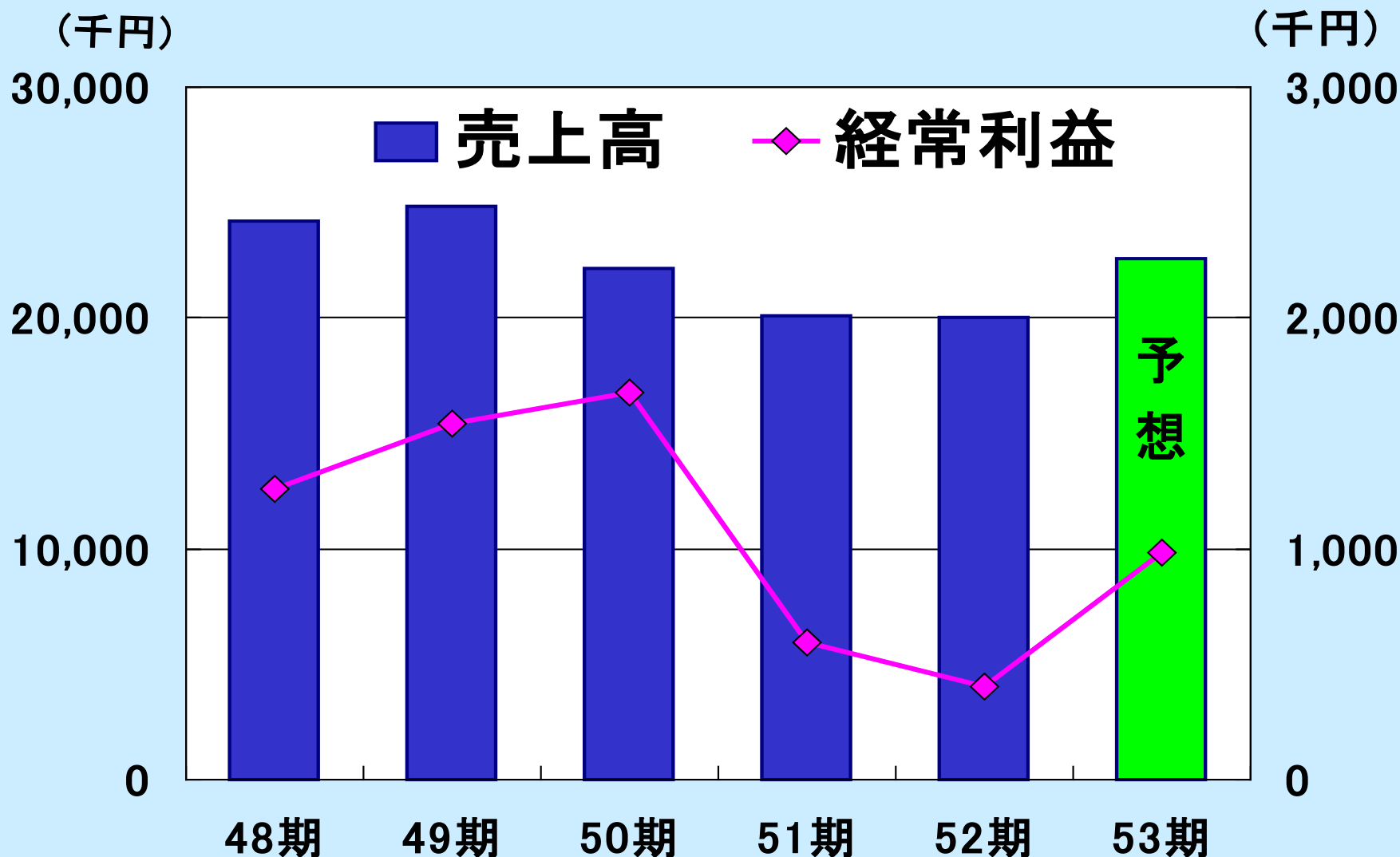
組立加工



ムトー(タイランド) CO.,LTD. 地鎮祭(平成24年5月31日)



連結売上高と経常利益の推移



連結貸借対照表

平成24年3月31日現在

単位：千円

科目	金額	科目	金額
資産の部		負債の部	
流動資産	11,517,441	流動負債	6,888,405
現金・預金	2,531,744	支払手形・買掛金	3,636,556
受取手形・売掛金	5,464,936	短期借入金	2,077,169
たな卸資産	2,934,924	その他	1,174,677
その他	585,832	固定負債	1,665,892
固定資産	8,124,427	長期借入金	1,263,686
有形固定資産	7,603,900	その他	402,204
建物・構築物	2,294,463	負債合計	8,554,298
機械装置・運搬具	3,059,732	純資産の部	
土地	1,298,379	株主資本	12,832,828
建設仮勘定	221,565	資本金	2,188,960
その他	729,759	資本剰余金	2,235,713
無形固定資産	222,990	利益剰余金	8,738,190
投資その他の資産	297,536	自己株式	△ 330,034
投資有価証券	241,052	その他の包括利益	△ 2,359,244
その他	56,483	少数株主持分	613,986
資産合計	19,641,869	純資産の部合計	11,087,570
		負債・純資産合計	19,641,869

連結損益計算書

自 平成23年4月1日
至 平成24年3月31日

単位：千円

科目	金額
売上高	19,989,054
営業費用	19,618,646
営業利益	370,407
営業外損益	33,949
経常利益	404,355
特別損益	△ 9,172
税金等調整前当期純利益	395,183
法人税、住民税及び事業税	197,228
法人税等調整額	214,050
少数株主利益	50,030
当期純利益	△ 66,125

貸借対照表

平成24年3月31日現在

単位：千円

科目	金額	科目	金額
資産の部		負債の部	
流動資産	5,333,707	流動負債	5,267,183
現金・預金	544,630	支払手形・買掛金	2,681,216
受取手形・売掛金	3,368,827	短期借入金	1,944,366
たな卸資産	996,884	その他	641,598
その他	423,361	固定負債	1,455,001
固定資産	8,763,507	長期借入金	1,204,430
有形固定資産	3,077,168	その他	250,569
建物・構築物	1,056,320	負債合計	6,722,184
機械装置	947,781	純資産の部	
土地	1,059,339	株主資本	7,352,400
その他	13,726	資本金	2,188,960
無形固定資産	21,789	資本剰余金	2,235,713
投資その他の資産	5,664,548	利益剰余金	3,257,762
投資有価証券	198,371	自己株式	△ 330,034
関係会社株式・出資金	5,440,653	評価・換算差額等	22,629
その他	25,523	純資産の部合計	7,375,030
資産合計	14,097,214	負債・純資産合計	14,097,214

損益計算書

自 平成23年4月1日
至 平成24年3月31日

単位：千円

科目	金額
売上高	10,168,631
営業費用	10,557,135
営業利益	△ 388,503
営業外損益	89,243
経常利益	△ 299,260
特別損益	△ 1,435
税引前当期純利益	△ 300,696
法人税、住民税及び事業税	28,684
法人税等調整額	205,510
当期純利益	△ 534,891

ムトー精工株式会社

第52期 定時株主総会

目的事項

報告事項

- 1 第52期事業報告の内容、連結計算書類の内容ならびに
会計監査人および監査役会の連結計算書類監査結果報告の件
- 2 第52期計算書類の内容報告の件

決議事項

第一号議案

剰余金の処分の件

第二号議案

監査役3名選任の件

以上