

ムトー精工株式会社

第53期 定時株主総会

目的事項

報告事項

- 1 第53期事業報告の内容、連結計算書類の内容ならびに
会計監査人および監査役会の連結計算書類監査結果報告の件
- 2 第53期計算書類の内容報告の件

決議事項

- 第一号議案
剰余金の処分の件
- 第二号議案
取締役5名選任の件
- 第三号議案
監査役1名選任の件
- 第四号議案
補欠監査役1名選任の件
- 第五号議案
退任監査役に対する退職慰労金贈与の件

以上

ムトー精工株式会社

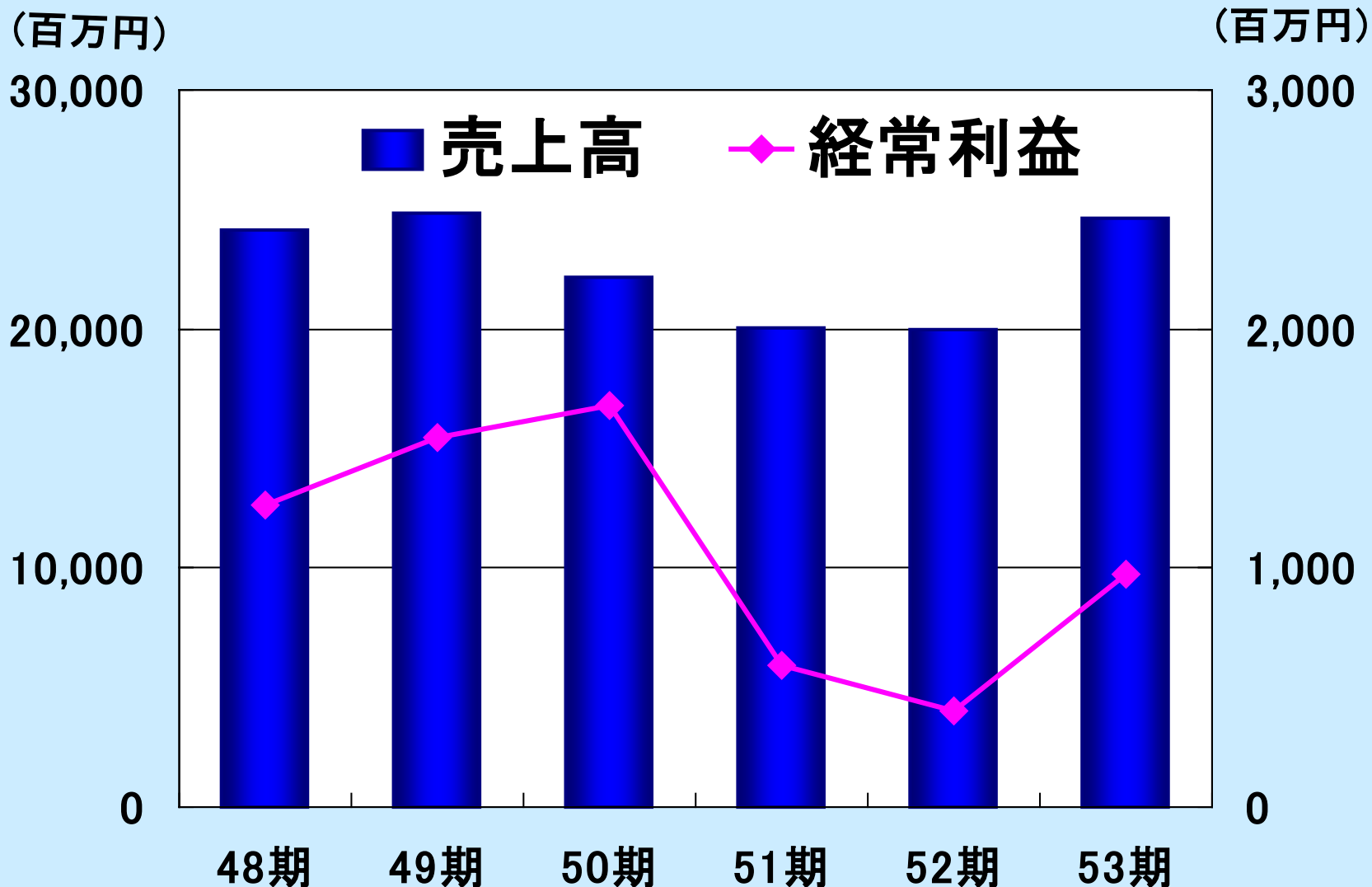
平成25年3月期

事業報告

経済状況について

- 昨年末からのアベノミクス効果により、円安、株高が進行した。輸出産業にとっては円安が業績の追い風となった
- 日本の景気回復については、これからの各社の業績、雇用情勢、消費動向による
- 海外においては、中国、欧州の経済動向、領土問題など、懸念材料も残されている

連結売上高と経常利益の推移

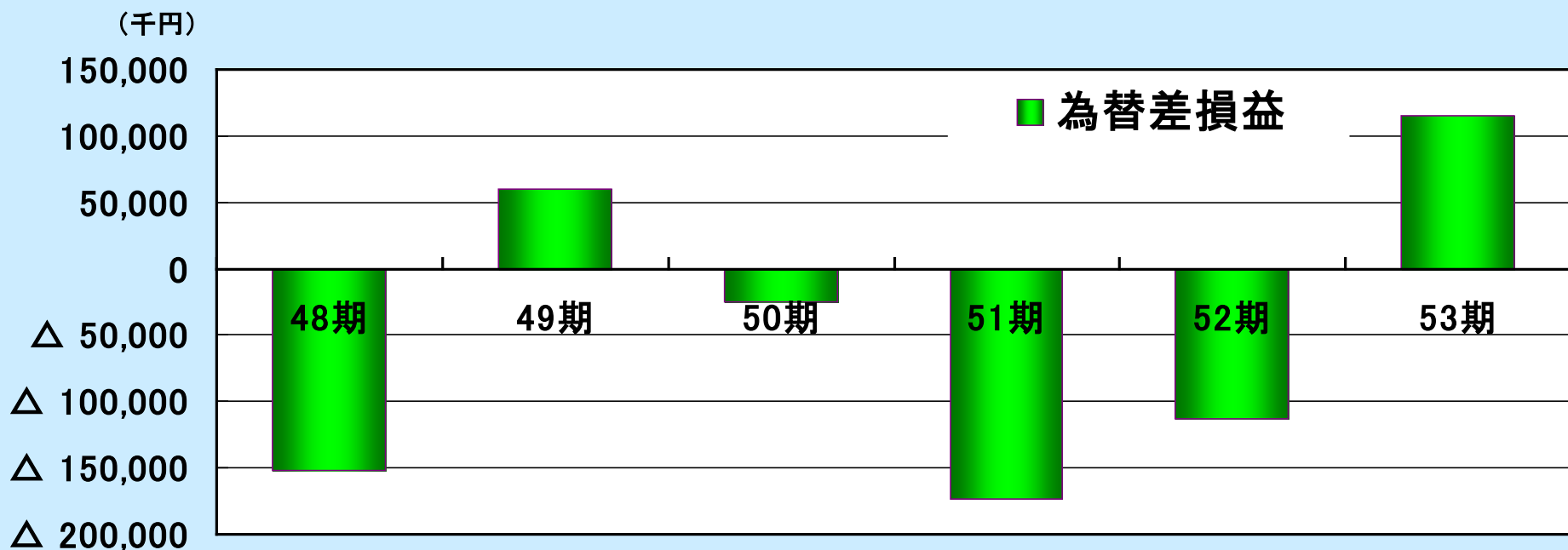


当期の為替の影響額について

売上高および営業利益への影響

- 52期米ドル平均レート 78円98銭
53期米ドル平均レート 83円32銭
- 売上高 ⇒ 10億9千2百万円の増加
- 仕入高 ⇒ 9億5千2百万円の増加
- 営業利益 ⇒ 1億4千万円の増加

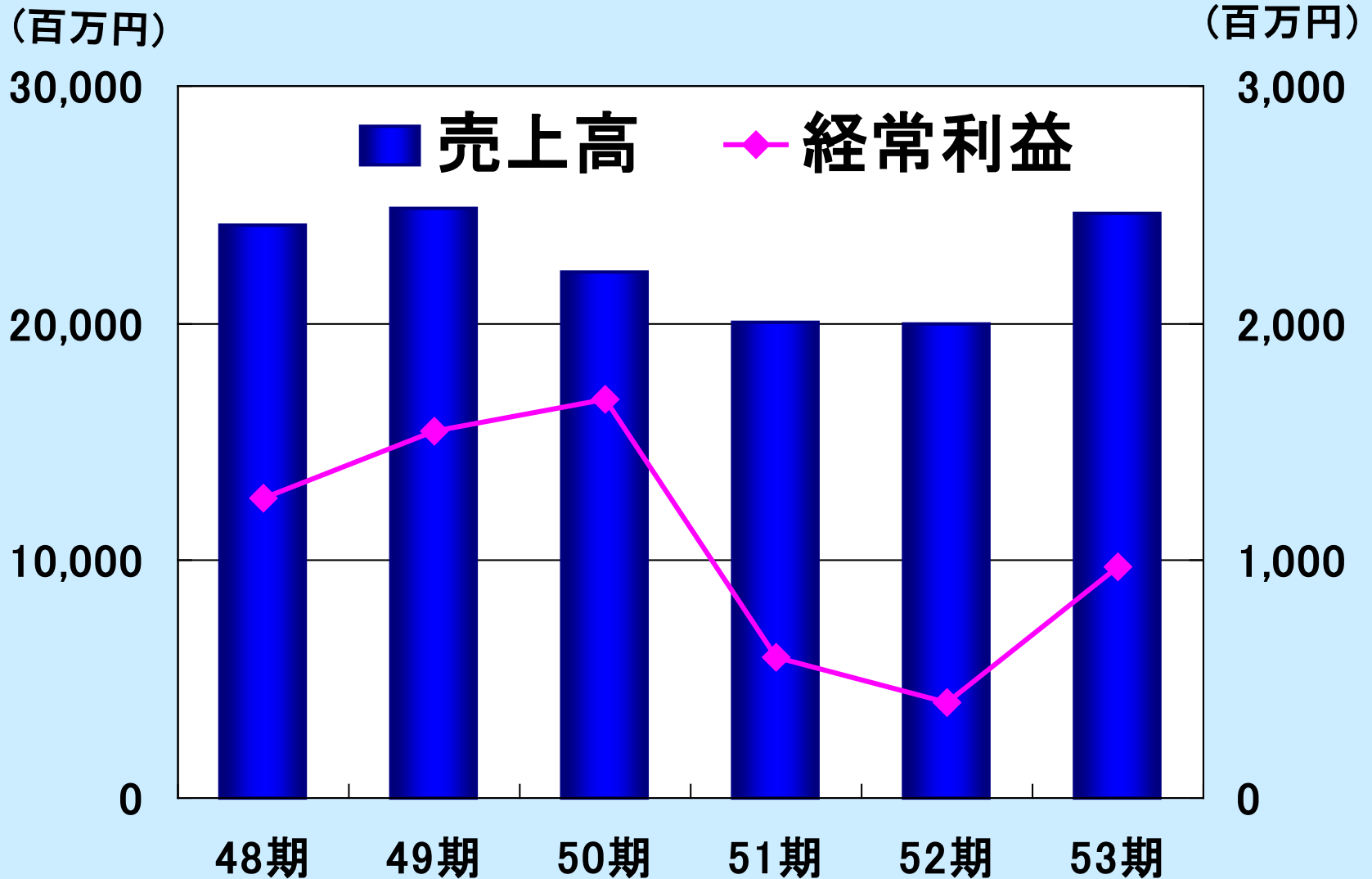
営業外為替差損益への影響



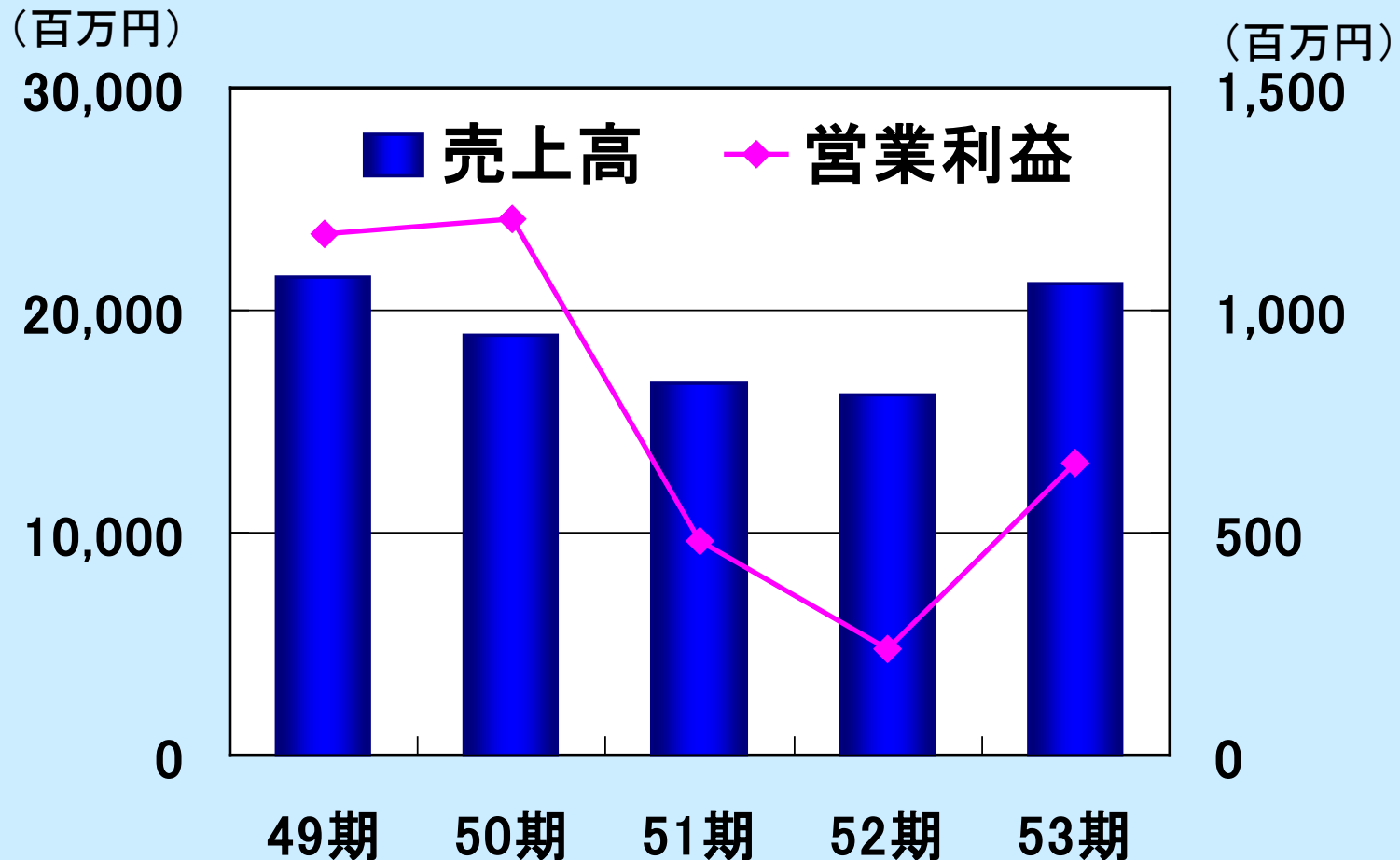
外貨建債権債務のバランスを取って為替の影響を可能な限り
少なくなるようにしております。

- 51期の為替差損は、ムトーの円高、ハノイの円建て借入の評価替えによるものです。
- 52期の為替差損は、海外子会社の為替の影響によるものです。
- 53期の為替差益は、主に昨年末から円安に転じた為替相場の影響によるものです。

連結売上高と経常利益の推移



プラスチック成形事業



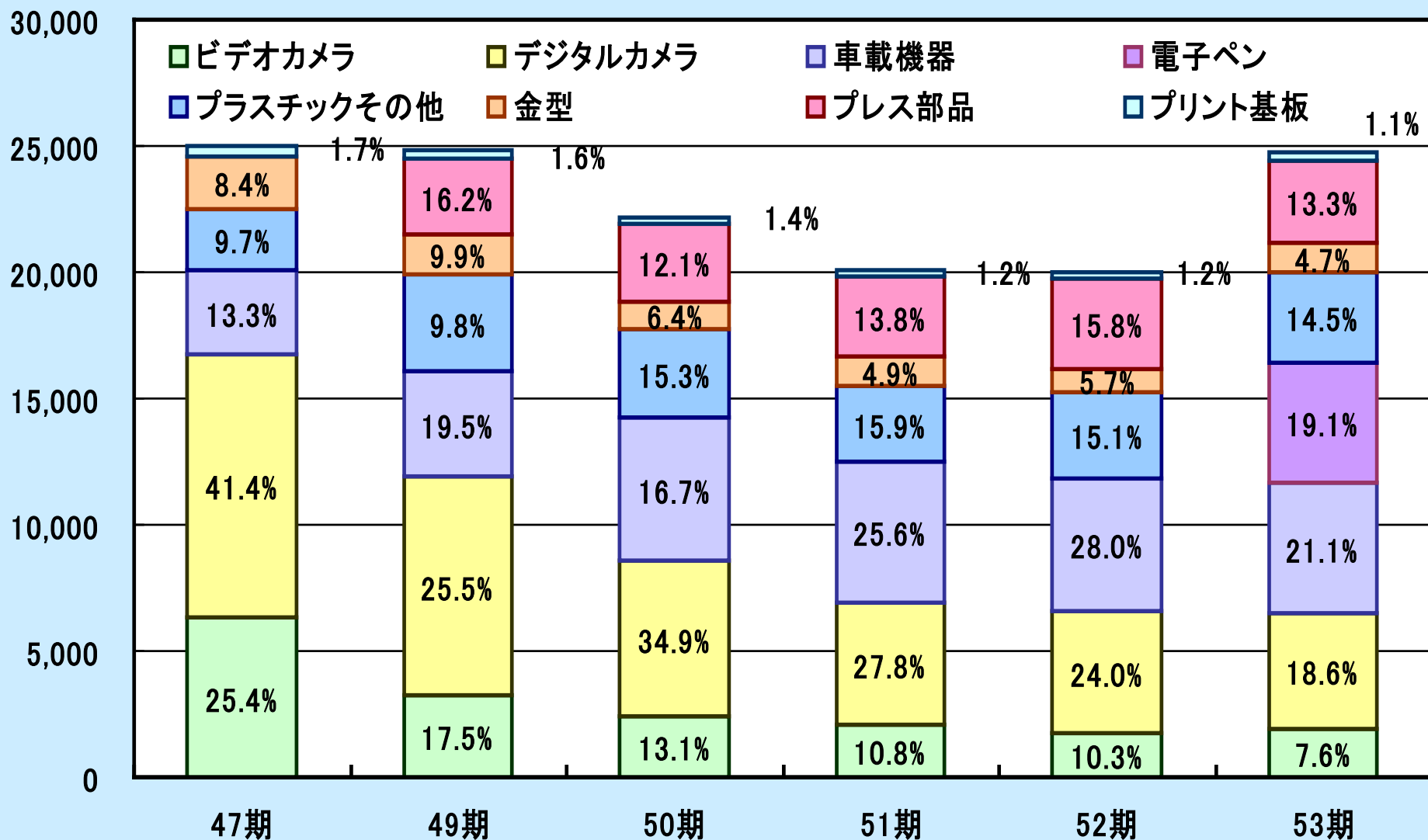
①売上高は、三期ぶり増加

②海外への生産シフト加速

③海外での人件費等コストアップ

連結カテゴリー別売上高の推移

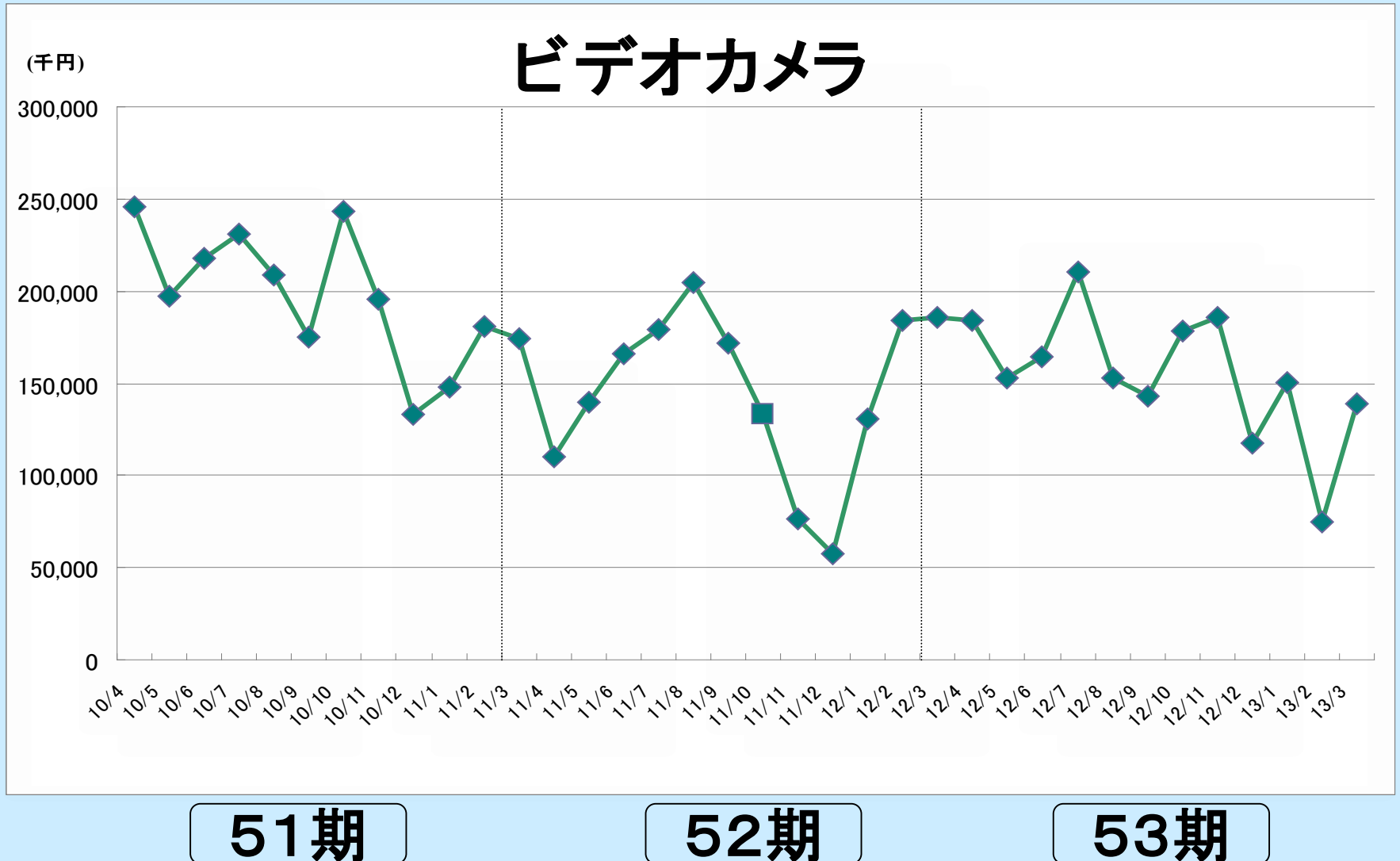
(百万円)



ビデオカメラ部品



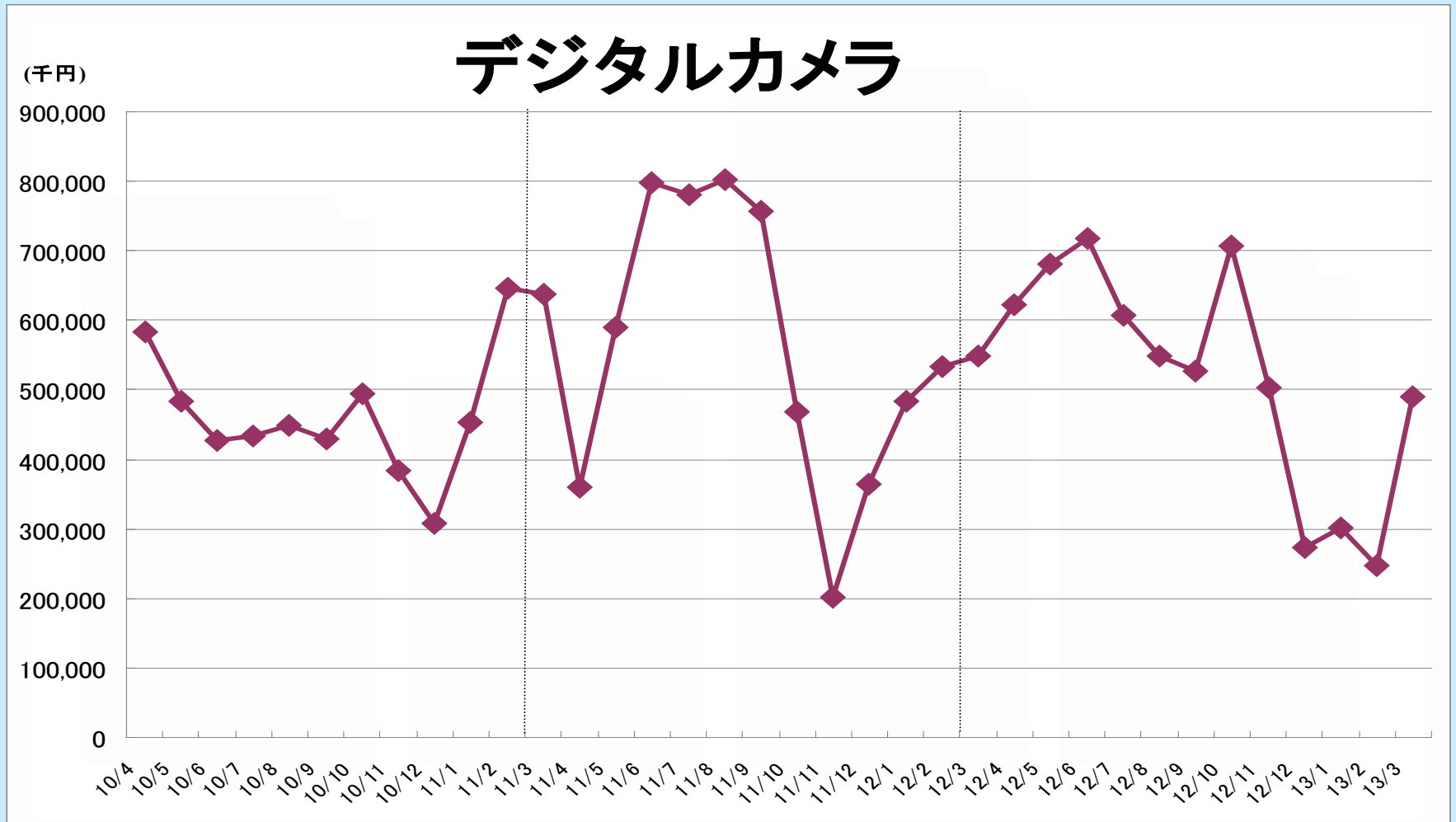
カテゴリ別売上の推移①



デジタルカメラ部品



カテゴリ別売上の推移②



51期

52期

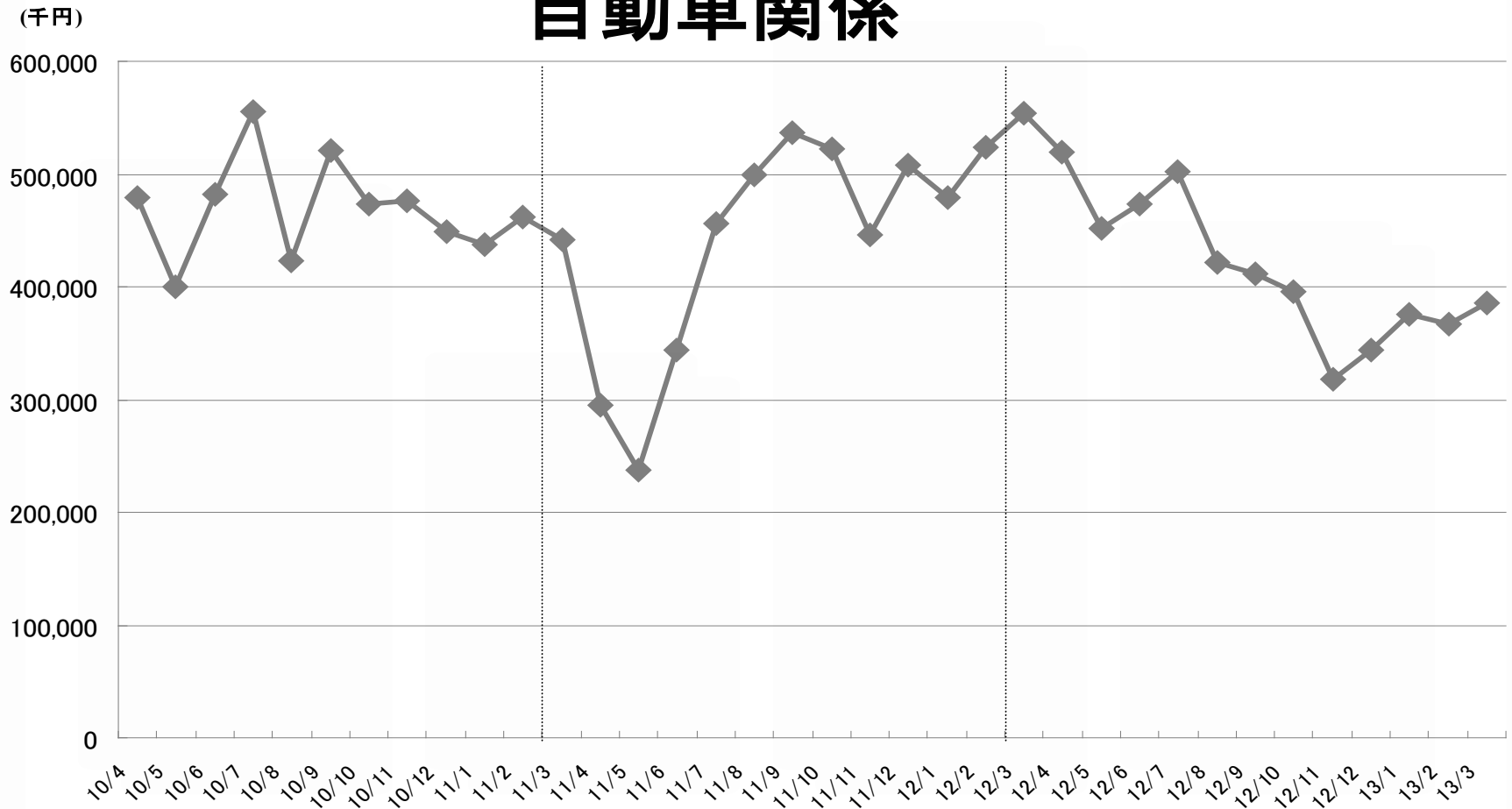
53期

自動車関連機器部品



カテゴリ別売上の推移③

自動車関係




51期

52期

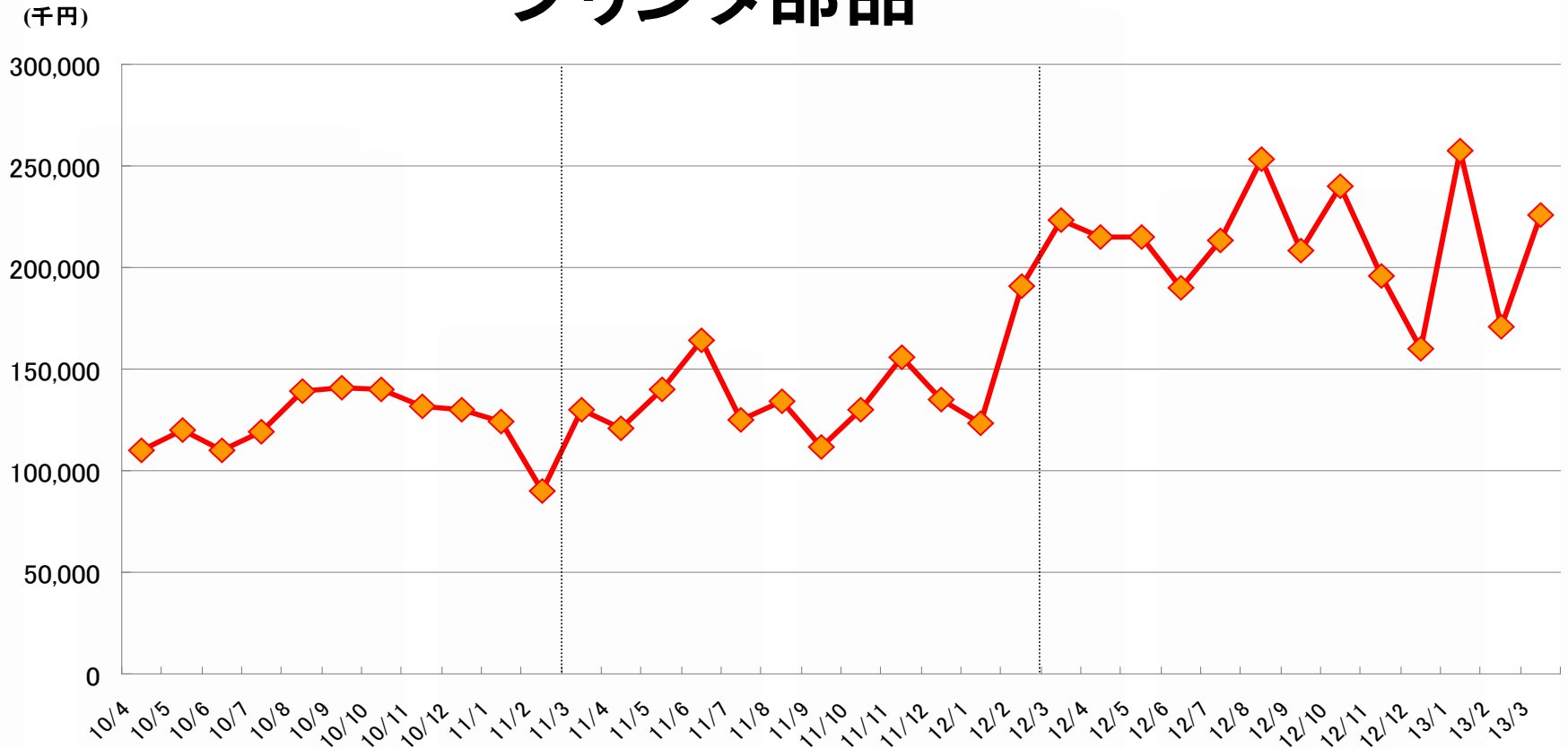
53期

プリンター部品



カテゴリ別売上の推移④

プリンタ部品



51期

52期

53期

電子ペン各種



精密プレス部品事業

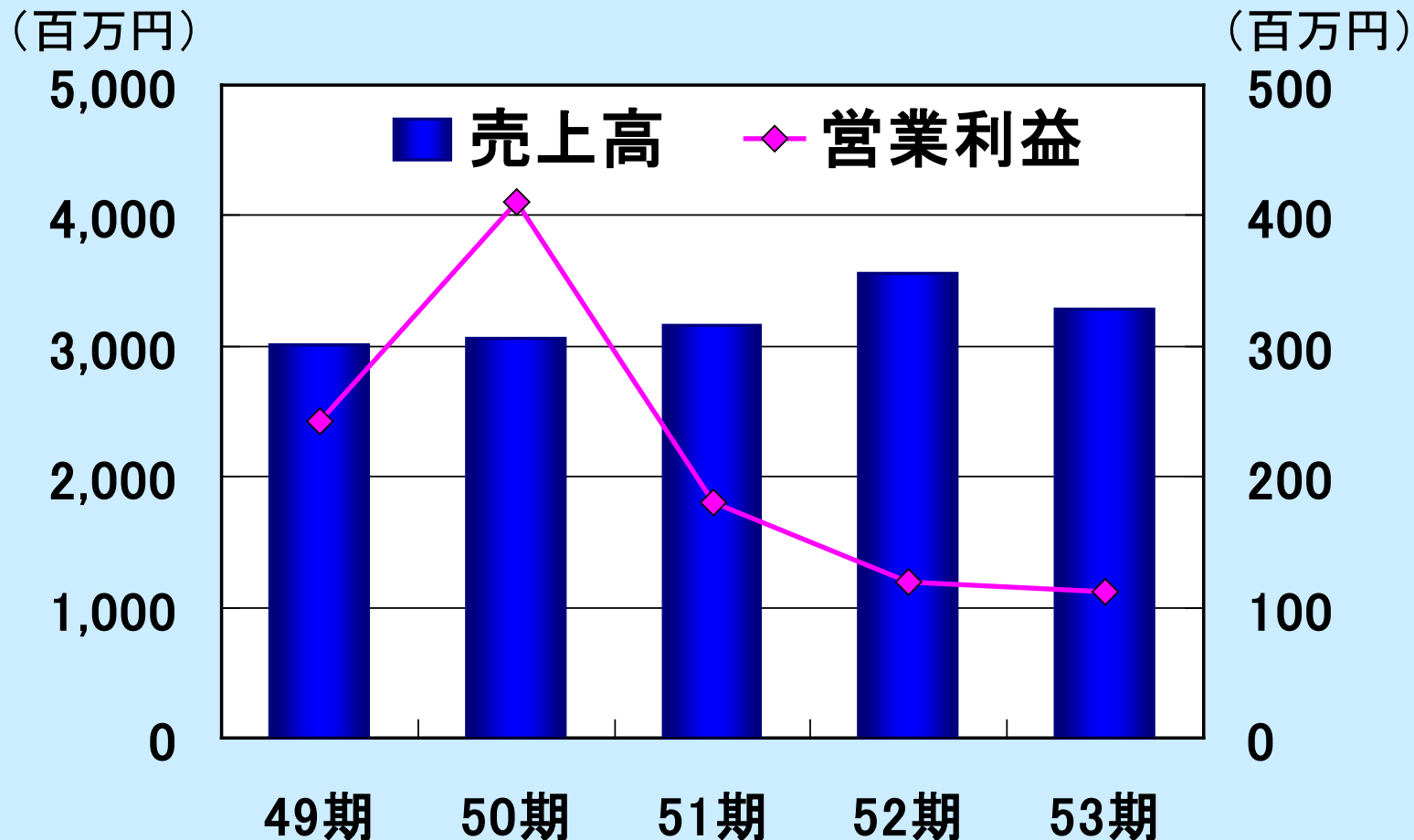
大型プレス製品



表面処理加工品





精密プレス部品事業



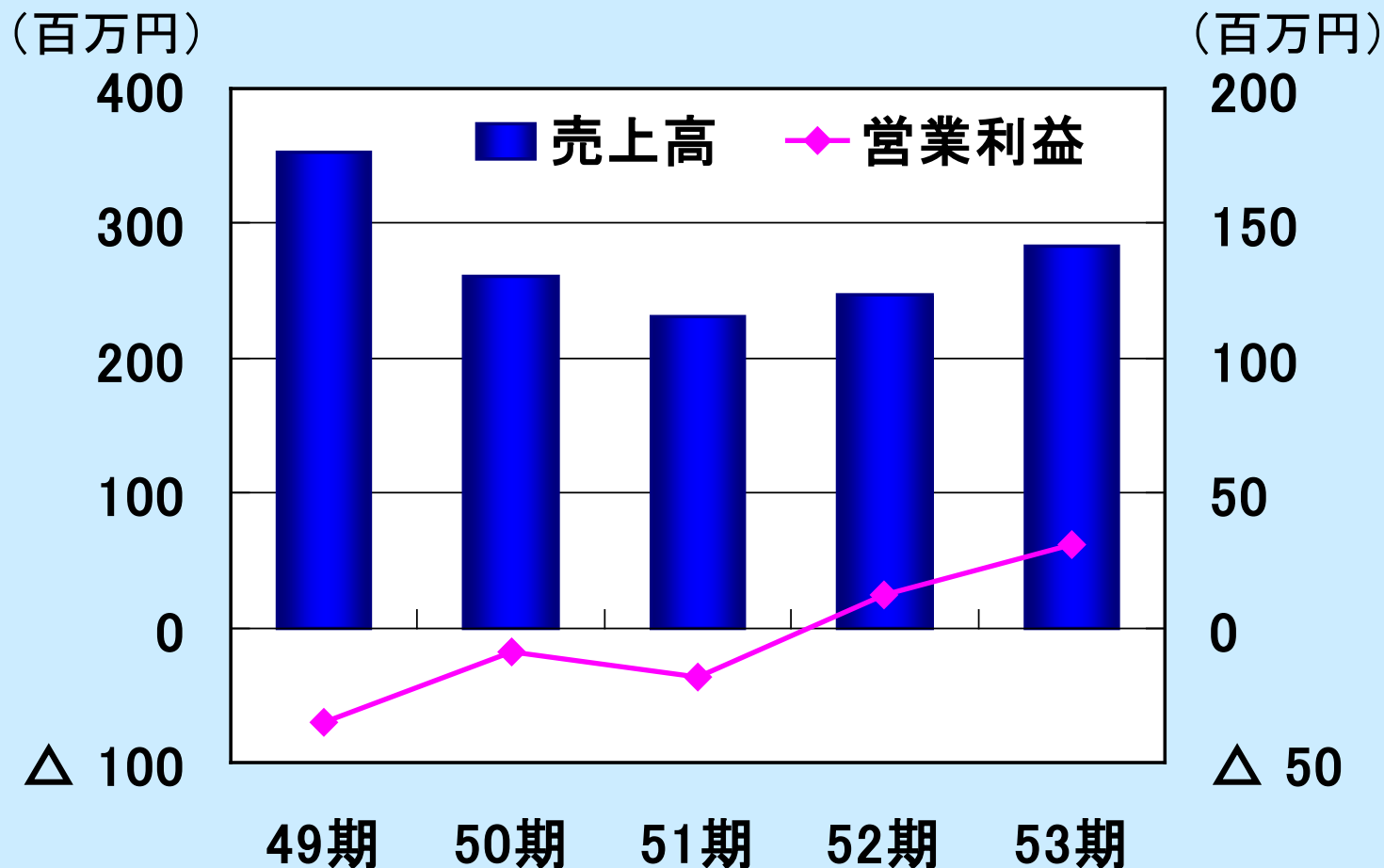
①売上は順調に推移

②取引先コストダウン要求により、利益は減少

プリント基板事業



プリント基板事業



- ①検査部門、設計部門とも好調
- ②営業に注力、固定費のさらなる圧縮を実行

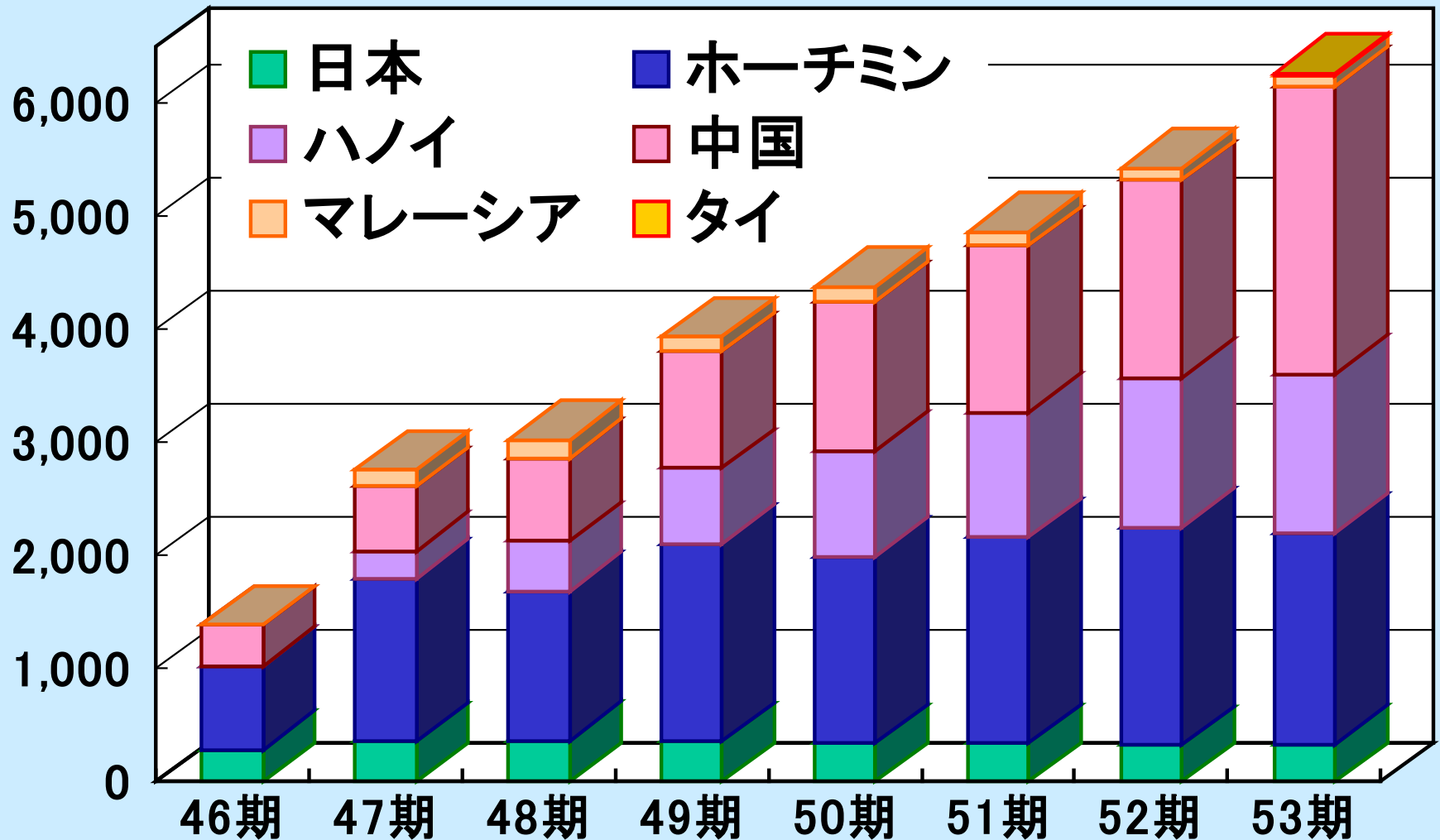
ムトーグループ製造・販売拠点



連結従業員数の推移(正社員)

ハノイ・中国で増加

(人)



ムトー(タイランド) CO.,LTD.

25年6月現在



設立 平成24年2月

資本金 3億タイバーツ

(当社出資比率 100%)

敷地面積 54,000m²

所在地

タイ王国

ヘマラートサラブリエ業団地

事業内容

金型設計製造

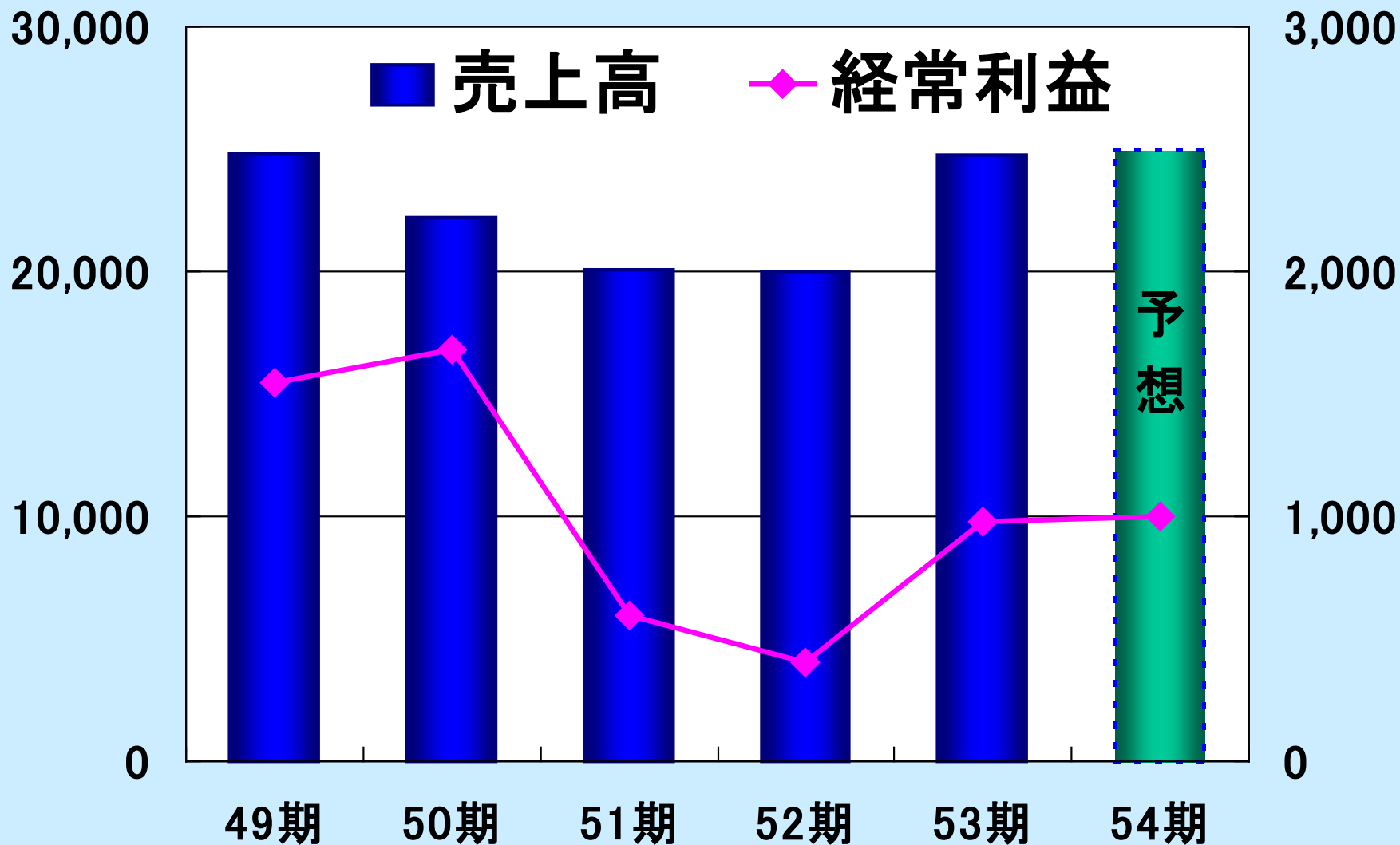
射出成形

組立加工

連結売上高と経常利益の推移

(百万円)

(百万円)



連結貸借対照表

平成25年3月31日現在

単位：千円

科目	金額	科目	金額
資産の部		負債の部	
流動資産	12,561,128	流動負債	7,037,937
現金・預金	3,473,935	支払手形・買掛金	3,280,521
受取手形・売掛金	4,860,215	短期借入金	2,375,087
たな卸資産	3,126,133	その他	1,382,329
その他	1,100,844	固定負債	2,566,600
		長期借入金	2,174,217
固定資産	10,028,395	その他	392,383
有形固定資産	9,285,874	負債合計	9,604,538
建物・構築物	2,516,375	純資産の部	
機械装置・運搬具	3,437,439	株主資本	13,294,692
土地	1,298,379	資本金	2,188,960
建設仮勘定	1,227,074	資本剰余金	2,235,713
その他	806,605	利益剰余金	9,217,563
無形固定資産	245,065	自己株式	△ 347,544
		その他の包括利益	△ 1,089,151
投資その他の資産	497,455	少数株主持分	779,445
投資有価証券	347,083		
その他	150,372	純資産の部合計	12,984,986
資産合計	22,589,524	負債・純資産合計	22,589,524

連結損益計算書

至 平成25年3月31日

単位：千円

科目	金額
売上高	24,732,907
営業費用	23,933,468
営業利益	799,439
営業外損益	177,721
経常利益	977,160
特別損益	△ 10,919
税金等調整前当期純利益	966,241
法人税、住民税及び事業税	279,720
法人税等調整額	6,928
少数株主利益	76,770
当期純利益	602,822

貸借対照表

資産の部		負債の部	
流動資産	5,445,127	流動負債	4,914,339
現金・預金	1,032,166	支払手形・買掛金	2,707,177
受取手形・売掛金	3,061,200	短期借入金	1,767,256
たな卸資産	748,053	その他	439,903
その他	603,706	固定負債	2,414,291
		長期借入金	2,174,217
固定資産	9,373,186	その他	240,074
有形固定資産	2,990,601		
建物・構築物	981,905	負債合計	7,328,630
機械装置	486,741	純資産の部	
土地	1,059,339	株主資本	7,426,201
その他	462,614	資本金	2,188,960
無形固定資産	36,384	資本剰余金	2,235,713
		利益剰余金	3,349,072
投資その他の資産	6,346,201	自己株式	△ 347,544
投資有価証券	240,791	評価・換算差額等	63,481
関係会社株式・出資金	6,030,063		
その他	75,347	純資産の部合計	7,489,683
資産合計	14,818,314	負債・純資産合計	14,818,314

損益計算書

自 平成24年4月1日
至 平成25年3月31日

単位：千円

科目	金額
売上高	10,367,406
営業費用	10,348,801
営業利益	18,605
営業外損益	236,529
経常利益	255,134
特別損益	△ 3,132
税引前当期純利益	252,002
法人税、住民税及び事業税	35,729
法人税等調整額	1,512
当期純利益	214,760

ムトー精工株式会社

第53期 定時株主総会

目的事項

報告事項

- 1 第53期事業報告の内容、連結計算書類の内容ならびに
会計監査人および監査役会の連結計算書類監査結果報告の件
- 2 第53期計算書類の内容報告の件

決議事項

- 第一号議案
剰余金の処分の件
- 第二号議案
取締役5名選任の件
- 第三号議案
監査役1名選任の件
- 第四号議案
補欠監査役1名選任の件
- 第五号議案
退任監査役に対する退職慰労金贈与の件

以上