

ムトー精工株式会社

第59期 定時株主総会

目的事項

報告事項

1 第59期事業報告の内容、

連結計算書類の内容並びに

会計監査人及び監査役会の

連結計算書類監査結果報告の件

2 第59期計算書類の内容報告の件

決議事項

第1号議案

剰余金の処分の件

第2号議案

取締役5名選任の件

第3号議案

補欠監査役1名選任の件

以上

ムトー精工株式会社

2019年3月期

事業報告

経済状況について

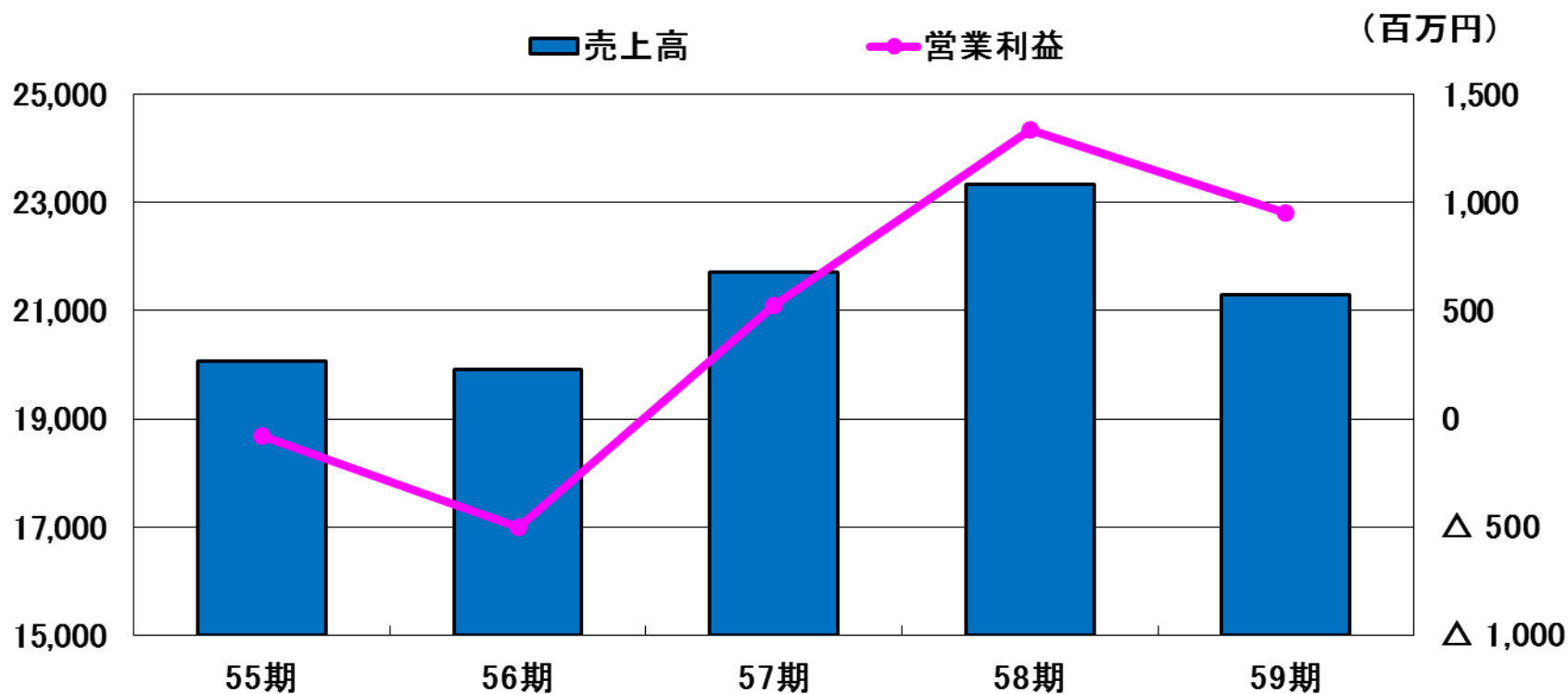
【日本】

企業業績の改善により、景気は緩やかに回復
しかし、先行き不透明な世界経済の動向に伴い、
景気全体の減速感も強まる

【海外】

米中貿易摩擦や地政学的リスクを背景に、先行
きの不確実性高まる

プラスチック成形事業

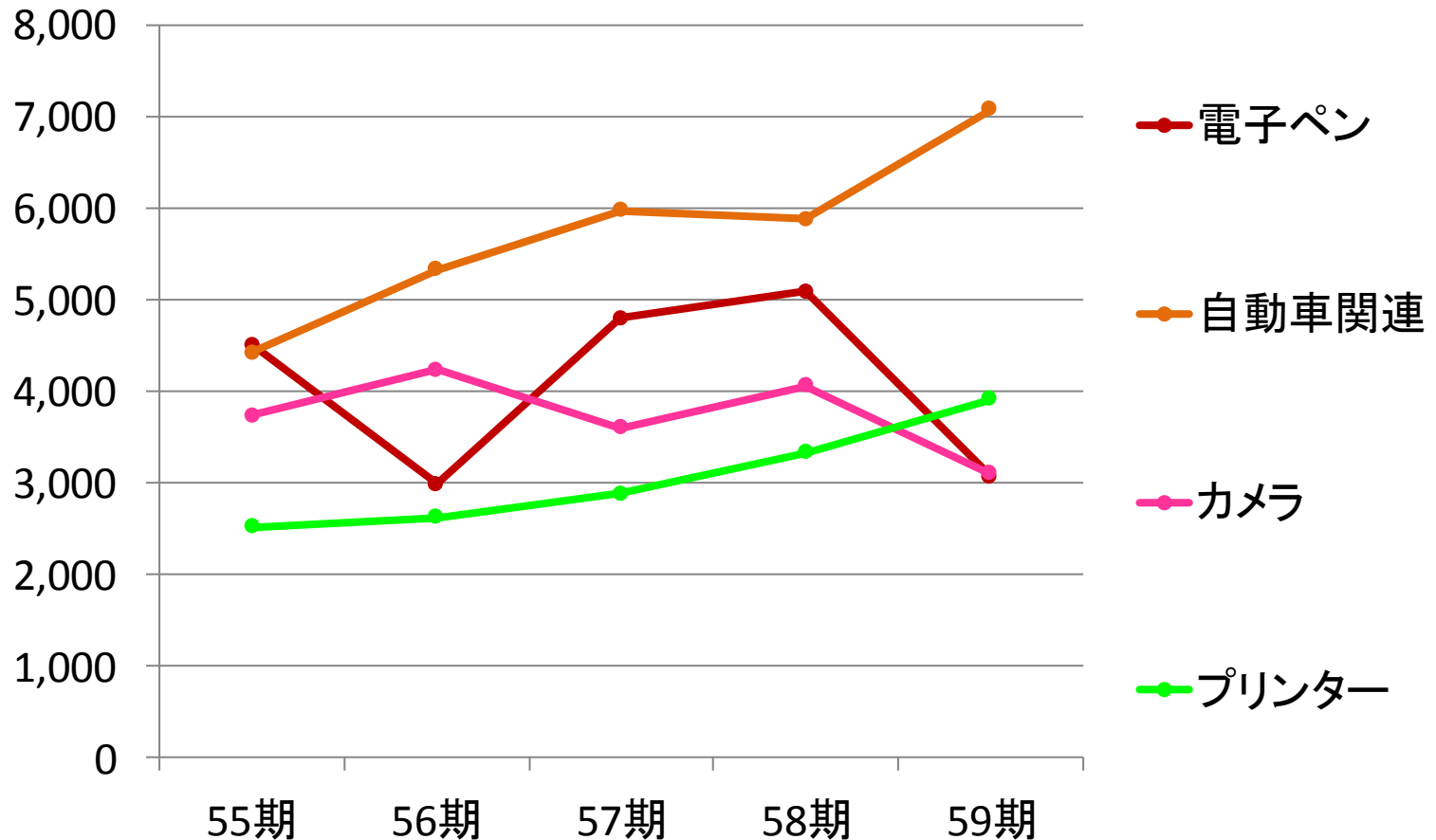


①電子ペン部品の売上高減少

②プリンター、自動車関連部品は堅調に推移

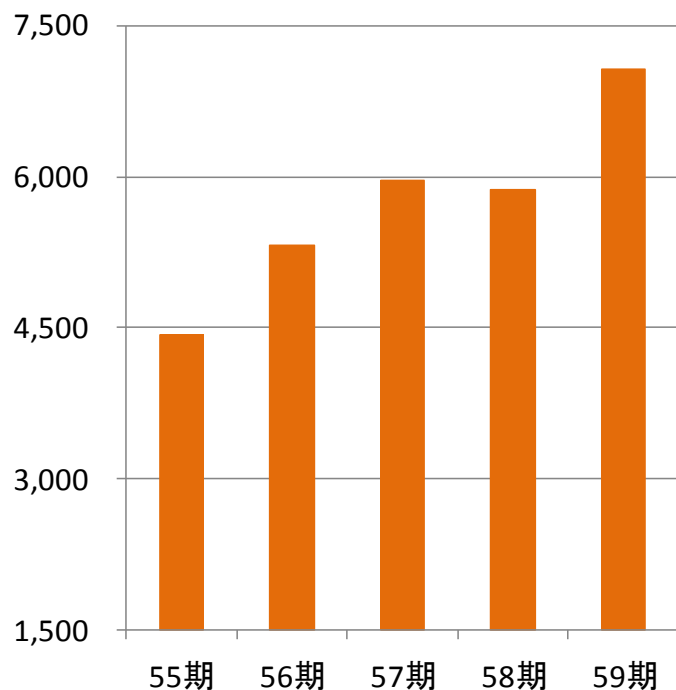
主力製品の売上推移

(百万円)



自動車関連部品売上の推移

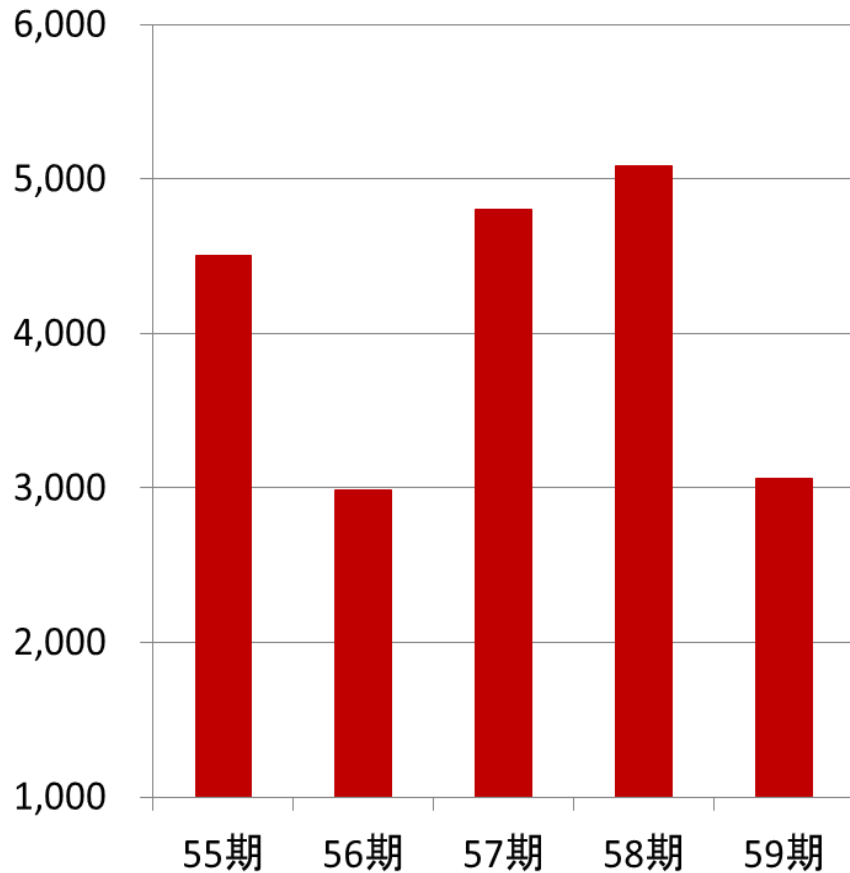
(百万円)



- ①売上にも占める割合
前期22.8%→当期30.2%
- ②前期比売上高
20.3%増
- ③受注は増加傾向
今期も安定受注を見込む

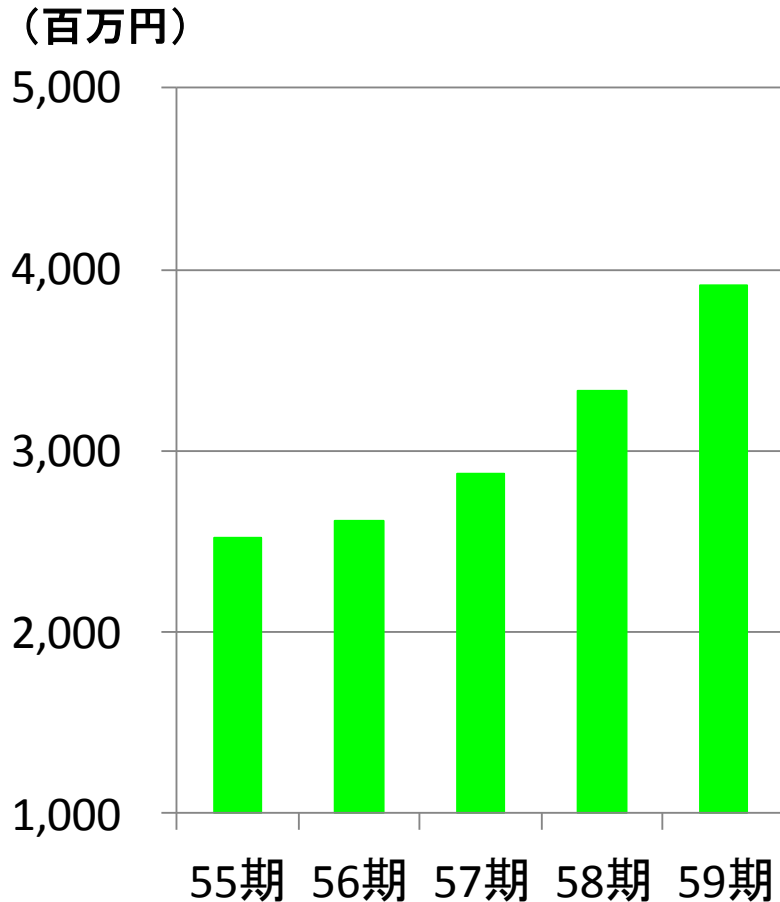
電子ペン売上の推移

(百万円)



- ①売上にも占める割合
前期19.7%→当期13.1%
- ②前期比売上高
39.8%減
- ③新規モデルの
客先の仕様変更により、
受注・売上減少

プリンター部品売上の推移

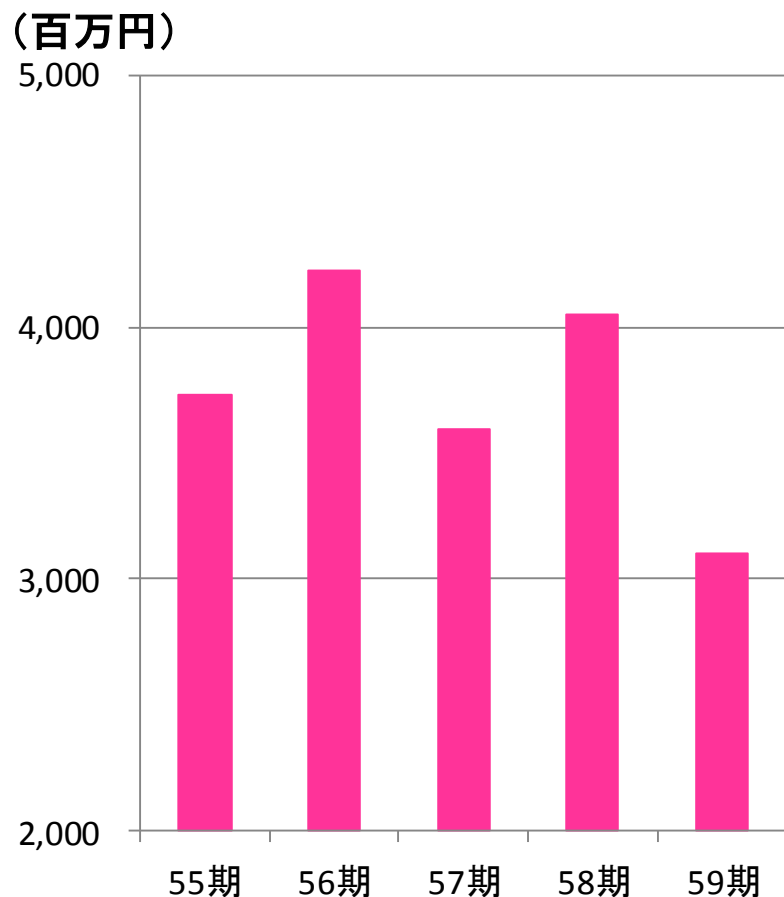


①売上に占める割合
前期12.9%→当期16.7%

②前期比売上高
17.5%増

③ベトナムで高級機種
の部品受注により売上増加

カメラ部品売上の推移




①売上における割合
前期15.7%→当期13.2%

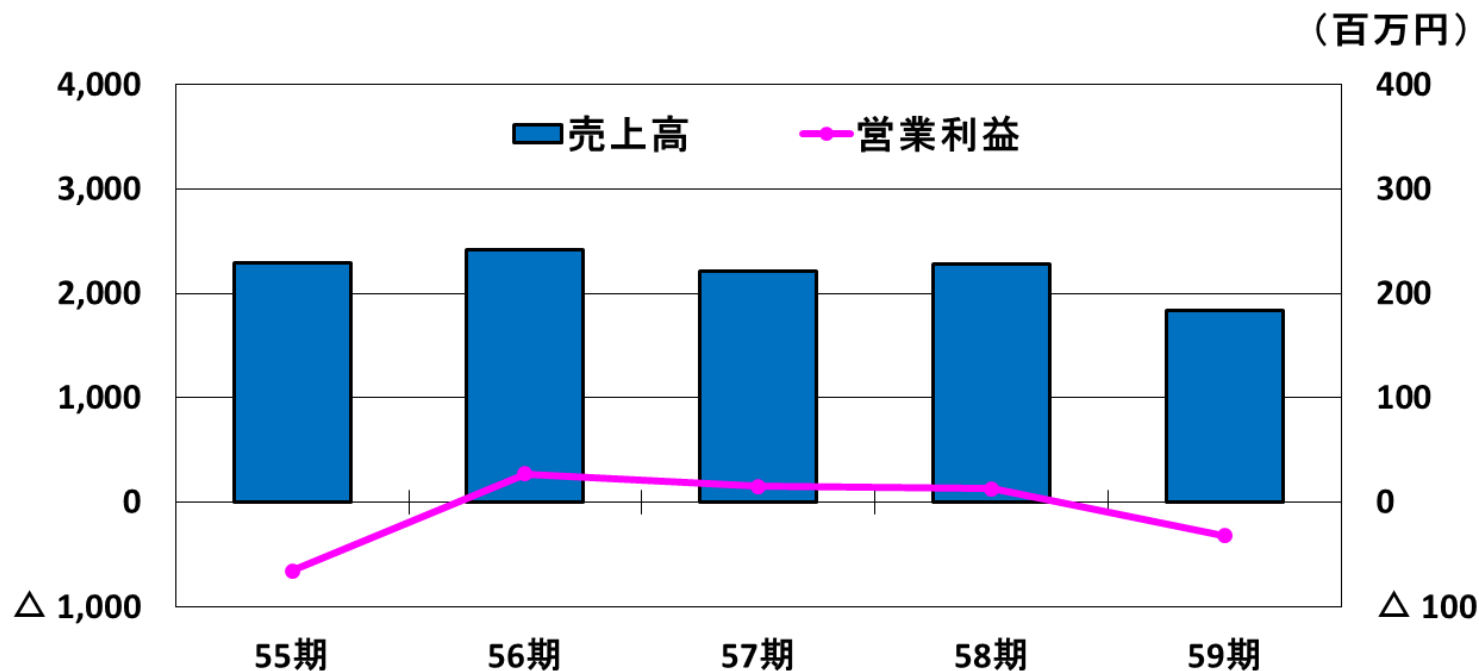
②前期比売上高
23.5%減

③売上は中国・タイでは
増加、日本では減少

精密プレス部品事業




精密プレス部品事業




デジタルカメラ市場の縮小傾向により、売上・利益とも減少
電子ペン・医療機器関連部品は堅調に推移

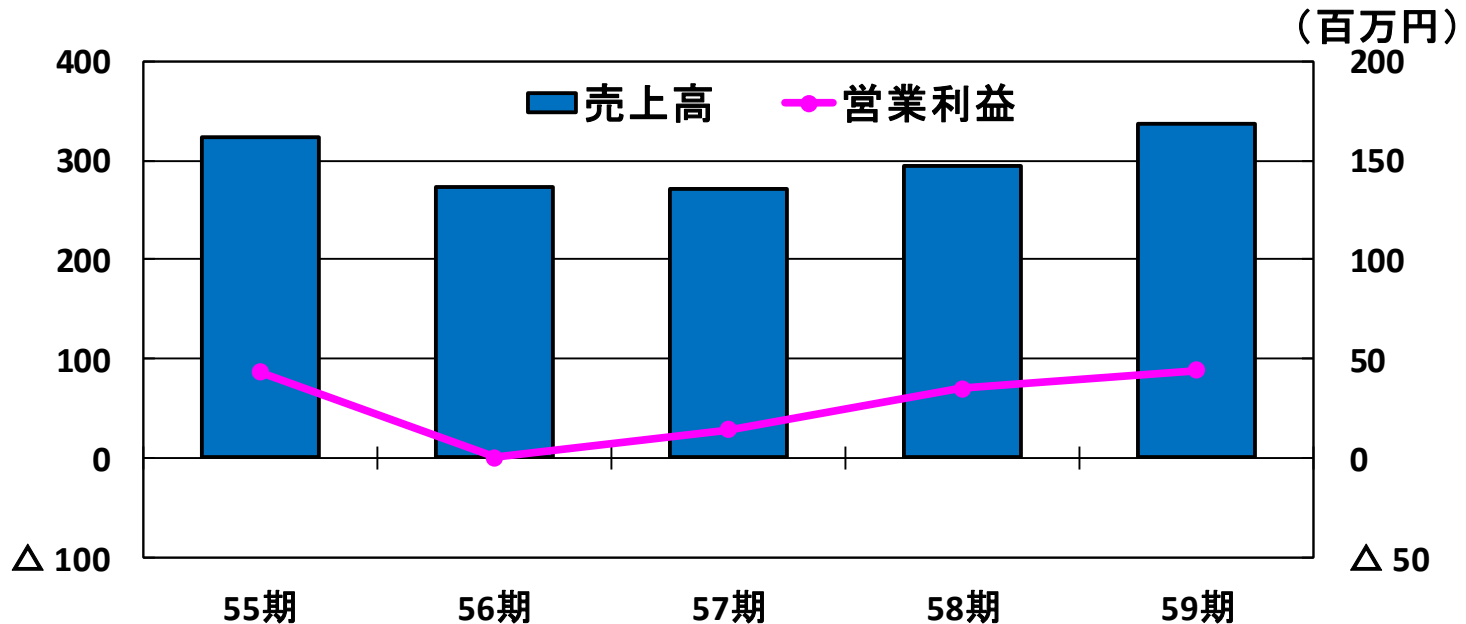
プリント基板事業



3D-MIDデータ



プリント基板事業



①売上：パッケージ基板の設計業務が大幅増

②営業利益：前年比26.6%増の44百万円

ムトーテクノロジーハノイ 新工場



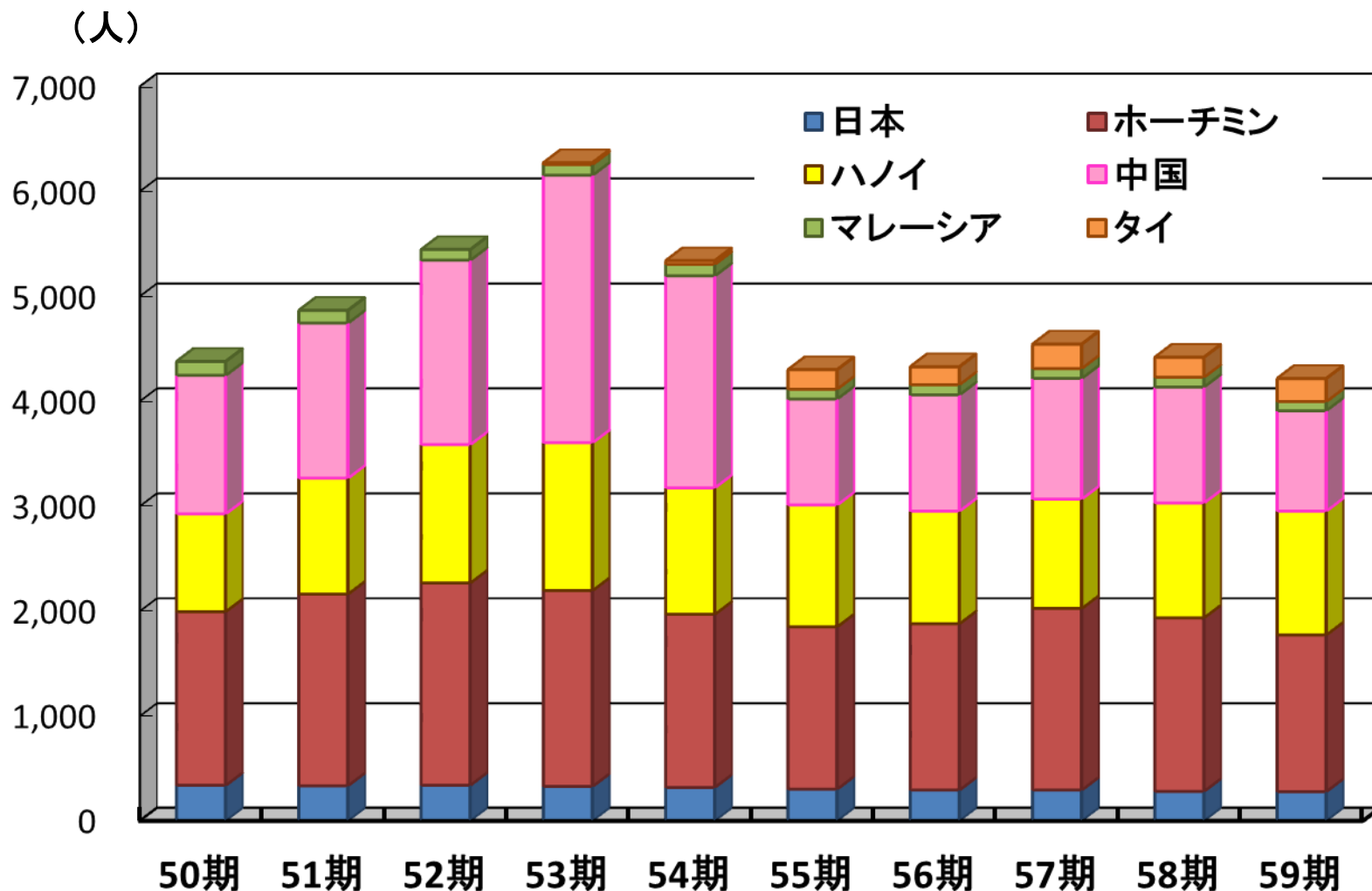
ムトーテクノロジーハノイ 新工場



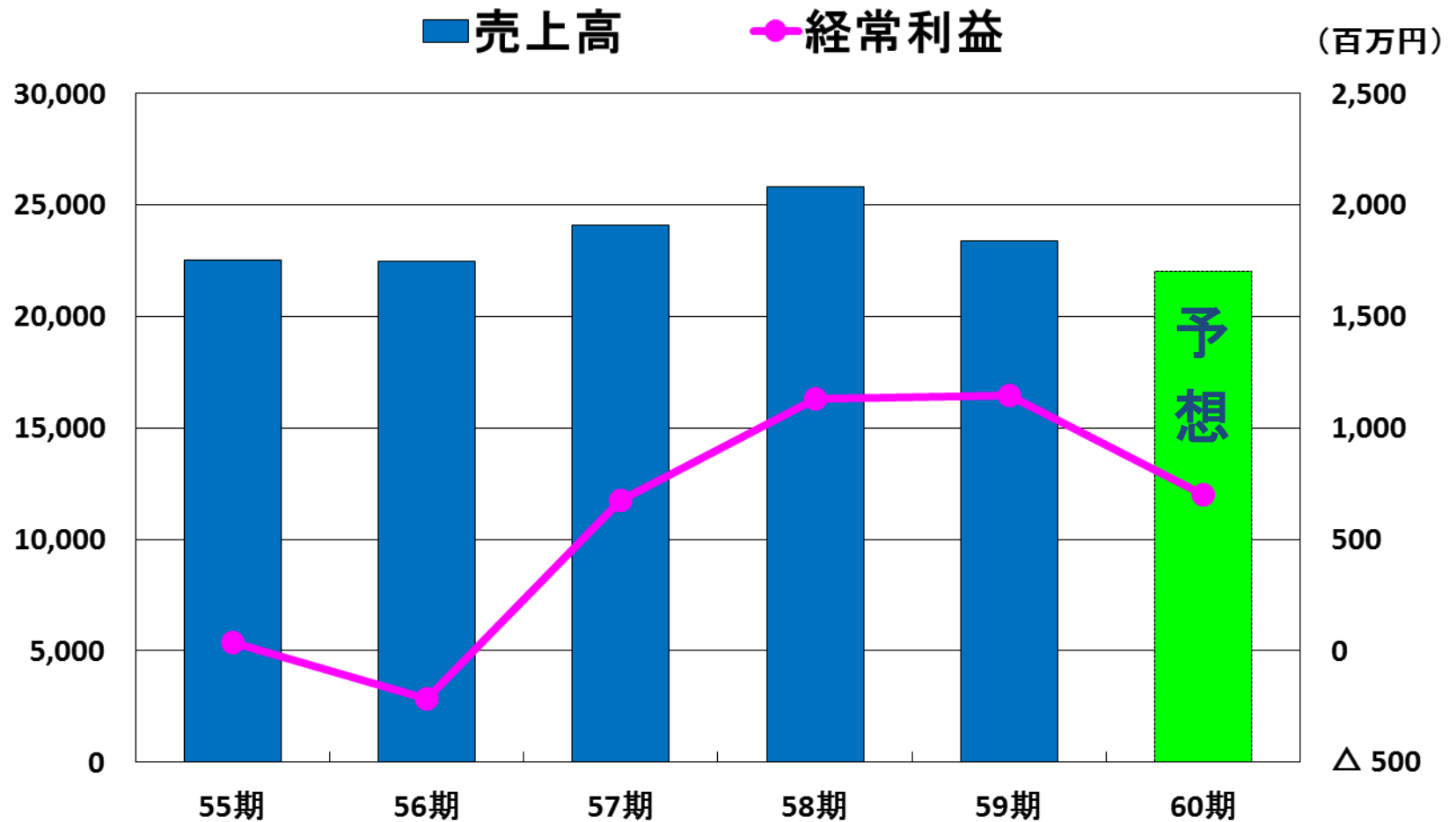
ムトーグループ製造・販売拠点



連結従業員数の推移(正社員)



連結売上高と経常利益の推移



今後の対応すべき課題

①営業力強化

自動車・プリンター部品での営業活動を継続強化

②稼働率拡大

社内整備による生産能力の拡充

社員教育・技能実習生増員による技能向上

③金型販売の利益率拡大

ベトナム2社を中心に外販強化

連結貸借対照表

2019年3月31日現在

(単位:千円)

科目	金額	科目	金額
資産の部		負債の部	
流動資産	14,894,385	流動負債	7,562,652
現金・預金	6,968,318	支払手形・買掛金	2,165,642
受取手形・売掛金等	3,788,253	短期借入金	4,052,396
電子記録債権	629,950	その他	1,344,614
たな卸資産	2,996,101	固定負債	3,508,324
その他	511,761	長期借入金	2,850,502
固定資産	8,068,545	その他	657,822
有形固定資産	7,401,617	負債合計	11,070,977
建物・構築物	2,136,169	純資産の部	
機械装置・運搬具	3,193,247	株主資本	11,937,166
土地	1,154,541	資本金	2,188,960
建設仮勘定	530,876	資本剰余金	2,246,168
その他	386,781	利益剰余金	7,899,921
無形固定資産	212,478	自己株式	△ 397,883
		その他の包括利益	△ 733,737
投資その他の資産	454,450	非支配株主持分	688,524
投資有価証券	191,381		
その他	263,068	純資産の部合計	11,891,953
資産合計	22,962,931	負債・純資産合計	22,962,931

連結損益計算書

自 2018年4月 1日

至 2019年3月31日

(単位:千円)

科目	金額
売上高	23,393,527
営業費用	22,430,226
営業利益	963,300
営業外損益	180,239
経常利益	1,143,539
特別損益	△ 612,969
税金等調整前当期純利益	530,569
法人税、住民税及び事業税	296,982
過年度法人税等	72,383
法人税等調整額	68,233
非支配株主に帰属する当期純利益	61,108
親会社株主に帰属する当期純利益	31,862

貸借対照表

2019年3月31日現在

(単位:千円)

科目	金額	科目	金額
資産の部		負債の部	
流動資産	4,549,118	流動負債	6,292,594
現金・預金	1,136,650	支払手形・買掛金	1,399,874
受取手形・売掛金等	1,947,511	短期借入金	4,052,396
たな卸資産	577,125	その他	840,324
その他	887,831	固定負債	3,018,004
固定資産	9,565,820	長期借入金	2,850,502
有形固定資産	1,864,888	その他	167,502
建物・構築物	160,816	負債合計	9,310,598
機械装置	641,307	純資産の部	
土地	662,282	株主資本	4,817,493
その他	400,481	資本金	2,188,960
無形固定資産	0	資本剰余金	2,235,713
投資その他の資産	7,700,931	利益剰余金	790,704
投資有価証券	165,132	自己株式	△ 397,883
関係会社株式・出資金	6,344,852	評価・換算差額等	△ 13,153
その他	1,190,947	純資産の部合計	4,804,340
資産合計	14,114,938	負債・純資産合計	14,114,938

損益計算書

自 2018年4月 1日
至 2019年3月31日

(単位:千円)

科目	金額
売上高	8,224,158
営業費用	8,641,516
営業損失	417,357
営業外損益	819,199
経常利益	401,841
特別損益	△ 593,608
税引前当期純損失	191,766
法人税、住民税及び事業税	6,276
法人税等調整額	△ 542
当期純損失	197,500

ムトー精工株式会社

第59期 定時株主総会

目的事項

報告事項

1 第59期事業報告の内容、

連結計算書類の内容並びに

会計監査人及び監査役会の

連結計算書類監査結果報告の件

2 第59期計算書類の内容報告の件

決議事項

第1号議案

剰余金の処分の件

第2号議案

取締役5名選任の件

第3号議案

補欠監査役1名選任の件

以上